



w Opolu Lubelskim  
z/s w Poniatowej

---

**DIAGNOZA ZJAWISKA PRZEMOCY W RODZINIE  
NA OBSZARZE POWIATU OPOLSKIEGO  
W LATACH: 2021 – 2022**

---

**OPRACOWANIE:**

*POWIATOWE CENTRUM POMOCY RODZINIE  
W OPOLU LUBELSKIM Z SIEDZIBĄ W PONIATOWEJ*

PONIATOWA 2023

## **SPIS TREŚCI**

Wstęp .....	3
Zjawisko przemocy w rodzinie w powiecie opolskim na podstawie analizy danych Powiatowego Centrum Pomocy Rodzinie w Opolu Lubelskim z siedzibą w Poniatowej .....	4
Zjawisko przemocy w rodzinie w powiecie opolskim na podstawie analizy danych ośrodków pomocy społecznej .....	7
Zjawisko przemocy w rodzinie w powiecie opolskim na podstawie analizy danych gminnych zespołów interdyscyplinarnych do spraw przeciwdziałania przemocy w rodzinie .....	10
Zjawisko przemocy w rodzinie w powiecie opolskim na podstawie analizy danych Komendy Powiatowej Policji w Opolu Lubelskim .....	20
Zjawisko przemocy w rodzinie w powiecie opolskim na podstawie analizy danych Prokuratury Rejonowej w Opolu Lubelskim.....	24
Zjawisko przemocy w rodzinie w powiecie opolskim na podstawie analizy danych Sądu Rejonowego w Opolu Lubelskim .....	3
Zjawisko przemocy w rodzinie w powiecie opolskim na podstawie analizy danych gminnych komisji rozwiązywania problemów alkoholowych.....	25
Zjawisko przemocy w rodzinie w powiecie opolskim na podstawie analizy danych Poradni Psychologiczno – Pedagogicznej w Opolu Lubelskim .....	26
Zjawisko przemocy w rodzinie w powiecie opolskim na podstawie analizy danych organizacji pozarządowych realizujących zadania na rzecz rodzin oraz na rzecz osób i rodzin z problemem alkoholowym.....	30
Zjawisko przemocy w rodzinie w powiecie opolskim na podstawie analizy danych Powiatowego Centrum Zdrowia Sp. z o.o. w Opolu Lubelskim .....	33
Zjawisko przemocy w rodzinie w powiecie opolskim na podstawie analizy danych Poradni Terapii Uzależnienia od Alkoholu i Współuzależnienia w Opolu Lubelskim .....	34
Działania instytucji i placówek z terenu powiatu opolskiego wobec osób doznających przemocy w rodzinie .....	35
Działania instytucji i placówek z terenu powiatu opolskiego wobec osób stosujących przemoc w rodzinie .....	40
Podsumowanie .....	42

## **WSTĘP**

Niniejszy dokument stanowi diagnozę skali przemocy w rodzinie na terenie powiatu opolskiego. W ramach analizy oprócz danych własnych PCPR w Opolu Lub. z/s w Poniatojew pozyskano dane na temat zjawiska przemocy w rodzinie z:

Komendy Wojewódzkiej Policji w Opolu Lubelskim,  
Prokuratury Rejonowej w Opolu Lubelskim,  
Sądu Rejonowego w Opolu Lubelskim  
zespołów interdyscyplinarnych,  
ośrodków pomocy społecznej,  
gminnych komisji rozwiązywania problemów alkoholowych,  
Poradni Psychologiczno-Pedagogicznej w Opolu Lubelskim,  
Powiatowego Centrum Zdrowia w ramach Poradni Terapii Uzależnienia od Alkoholu i Współuzależnienia  
Stowarzyszenia Klub Abstynenta „Jutrzenka”

Spośród jednostek poproszonych o złożenie sprawozdań, następujące nie udzieliły odpowiedzi:

- Stowarzyszenie Klub Abstynenta „ANIMUS” z/s w Poniatojew,
- Towarzystwo wspierania rodzin w Poniatojew
- Powiatowe Centrum Zdrowia w Opolu Lubelskim

**ZJAWISKO PRZEMOCY W RODZINIE W POWIECIE OPOLSKIM  
NA PODSTAWIE ANALIZY DANYCH  
POWIATOWEGO CENTRUM POMOCY RODZINIE  
W OPOLU LUBELSKIM Z SIEDZIBĄ W PONIATOWEJ**

**Tabela 1. Liczba osób korzystających z poradnictwa w PPS i PIK z powodu przemocy w rodzinie w stosunku do liczby wszystkich osób korzystających z poradnictwa w PPS i PIK**

Rok	Liczba osób doznających przemocy w rodzinie korzystających z poradnictwa w PPS i PIK	Liczba osób stosujących przemoc w rodzinie korzystających z poradnictwa w PPS i PIK
2021	19	1
2022	19	5

*Źródło: dane własne PCPR*

Osoby korzystające z poradnictwa w Punkcie Poradnictwa Specjalistycznego (PPS) oraz Punkcie Interwencji Kryzysowej (PIK) w PCPR w Opolu Lubelskim z/s w Poniatowej z powodu przemocy w rodzinie to przede wszystkim osoby doznające przemocy, zdecydowanie mniej osób korzysta z poradnictwa z powodu stosowania przez siebie przemocy w rodzinie.

**Tabela 2. Rodzaje przemocy w rodzinie doznawanej przez osoby korzystające z poradnictwa w PPS i PIK**

Rok	Liczba osób doznających przemocy w rodzinie, korzystających z poradnictwa w PPS i PIK – w podziale ze względu na formy doznawanej przemocy				
	fizyczna	psychiczna	ekonomiczna	seksualna	w formie zaniedbania
2021	10	9	0	0	0
2022	10	8	0	1	2

*Źródło: dane własne PCPR*

W latach 2021 – 2022 zdecydowana większość korzystających z poradnictwa ofiar przemocy w rodzinie doznawała przemocy psychicznej i przemocy fizycznej. Najrzadziej diagnozowano doznawanie przez klientów PPS i PIK przemocy seksualnej i w formie zaniedbania, przemoc ekonomiczna w powyższym okresie nie została odnotowana.

**Powiatowy Program Przeciwdziałania Przemocy w Rodzinie oraz Ochrony Ofiar Przemocy w Rodzinie  
w Powiecie Opolskim na lata 2022 – 2026**

**Tabela 3. Liczba osób doznających przemocy w rodzinie, korzystających z poradnictwa w PPS i PIK  
– w podziale na różne grupy społeczne**

Rok	Liczba osób doznających przemocy w rodzinie, korzystających z poradnictwa w PPS i PIK – w podziale na różne grupy społeczne					
	kobiety	mężczyźni	dzieci (osoby do 18. r.ż.)	osoby starsze (powyżej 60. r.ż.)	osoby niepełnosprawne	osoby chore psychicznie
2021	15	2	2	1	1	0
2022	5	1	13	1	1	0

*Źródło: dane własne PCPR*

Wśród klientów PPS i PIK korzystających w latach 2021 – 2022 z poradnictwa z powodu doznawania przemocy w rodzinie zdecydowanie przeważały kobiety, dużo rzadziej z w/w poradnictwa korzystali mężczyźni. We wskazanym okresie sporadycznie identyfikowano osoby niepełnosprawne oraz osoby powyżej 60 r.ż., nie odnotowano przypadku aby osoba doznająca przemocy w rodzinie korzystająca z poradnictwa w PPS i PIK była osobą chorą psychicznie.

Analizując powyższe dane można stwierdzić, iż widoczny jest spadek liczby osób doznających przemocy w rodzinie korzystających z poradnictwa w PPS i PIK w grupie kobiet, natomiast w 2022r. nastąpił znaczny wzrost liczby dzieci doznających przemocy w rodzinie korzystających z poradnictwa w PPS i PIK.

**Tabela 4. Liczba osób stosujących przemoc w rodzinie wśród klientów PPS i PIK korzystających z poradnictwa  
psychologicznego.**

rok	Liczba osób stosujących przemoc w rodzinie korzystających z poradnictwa psychologicznego w PPS i PIK – w podziale na różne grupy społeczne						
	kobiety	mężczyźni	dzieci (osoby do 18. r.ż.)	osoby starsze (powyżej 60. r.ż.)	osoby niepełnosprawne	osoby uzależnione od alkoholu	osoby chore psychicznie
2021	1	4	0	0	0	5	0
2022	1	0	0	0	0	1	1

*Źródło: dane własne PCPR*

**Tabela 5. Liczba uczestników programu oddziaływań korekcyjno – edukacyjnych  
dla osób stosujących przemoc w rodzinie  
realizowanego przez PCPR w Opolu Lubelskim z/s w Poniatowej**

Rok	Liczba osób stosujących przemoc w rodzinie zgłoszonych do udziału w programie oddziaływań korekcyjno – edukacyjnych	Liczba osób stosujących przemoc w rodzinie zakwalifikowanych do udziału w programie oddziaływań korekcyjno – edukacyjnych	Liczba osób stosujących przemoc w rodzinie, które ukończyły program oddziaływań korekcyjno – edukacyjnych
2021	PCPR nie realizowało programu – nie zgłoszono do udziału w nim żadnej osoby stosującej przemoc w rodzinie		
2022	PCPR nie realizowało programu – ze względu na zbyt małą liczbę osób planowanych do zgłoszenia przez instytucje uprawnione z terenu powiatu opolskiego		

*Źródło: dane własne PCPR*

W latach 2021-2022 PCPR nie zrealizowało powyższego programu z uwagi na brak osób zgłoszonych do udziału w nim lub ze względu na bardzo małą liczbę osób planowanych do zgłoszenia przez instytucje uprawnione z terenu powiatu opolskiego.

**Tabela 6. Liczba Niebieskich Kart założonych przez pracownika socjalnego PCPR**

Rok	Liczba Niebieskich Kart założonych przez pracownika socjalnego PCPR
2021	2
2022	5

*Źródło: dane własne PCPR*

Na przestrzeni wskazanych lat zauważa się wzrost uruchomianych przez pracownika socjalnego PCPR w Opolu Lubelskim procedur Niebieskiej Karty.

**Tabela 7. Liczba dzieci z powiatu opolskiego umieszczonych w systemie pieczy zastępczej z powodu przemocy w rodzinie**

Rok	Liczba dzieci z powiatu opolskiego umieszczonych w systemie pieczy zastępczej z powodu przemocy w rodzinie
2021	12
2022	18

*Źródło: dane własne PCPR*

W 2022r. zauważa się znaczący wzrost dzieci, które postanowieniem sądu zostały umieszczone w rodzinach zastępczych lub placówkach opiekuńczo wychowawczych z uwagi na fakt, iż dochodziło do przemocy w rodzinie. W większości przypadków było to zaniedbanie nazywane ukrytą formą przemocy. Niezaspakajanie podstawowych potrzeb biologicznych i psychicznych dzieci połączone było często z nadużywaniem alkoholu. Zdarzają się również przypadki, kiedy dzieci otwierają się w czasie późniejszym przebywając już w pieczy zastępczej informując o innych formach przemocy w rodzinie w tym fizycznej czy też seksualnej.

## ZJAWISKO PRZEMOCY W RODZINIE W POWIECIE OPOLSKIM NA PODSTAWIE ANALIZY DANYCH OŚRODKÓW POMOCY SPOŁECZNEJ

Tabela 8. Liczba osób korzystających ze świadczeń OPS z powodu przemocy w rodzinie w stosunku do liczby wszystkich osób korzystających ze świadczeń OPS

Rok	Liczba osób korzystających ze świadczeń OPS	Liczba osób korzystających ze świadczeń OPS z powodu przemocy w rodzinie
2021	1542	34
2022	1388	46

Źródło: Opracowanie PCPR na podstawie danych ośrodków pomocy społecznej funkcjonujących na terenie powiatu opolskiego

W latach 2021 – 2022 osoby korzystające ze świadczeń ośrodków pomocy społecznej z terenu powiatu opolskiego (OPS) z powodu przemocy w rodzinie stanowiły niewielki odsetek wśród wszystkich osób korzystających ze świadczeń OPS (od 2% do 3%).

Tabela 9. Liczba Niebieskich Kart założonych przez pracowników socjalnych OPS

Rok	Liczba założonych Niebieskich Kart							Suma
	Gmina Chodel	Gmina Józefów nad Wisłą	Gmina Karczmiska	Gmina Łaziska	Gmina Opole Lubelskie	Gmina Poniatowa	Gmina Wilków	
2019	4	3	6	6	45	9	15	88
2020	3	2	1	10	49	1	12	78
2021	2	1	1	0	12	15	0	31
2022	0	2	0	3	16	15	3	39

Źródło: Opracowanie PCPR na podstawie danych ośrodków pomocy społecznej funkcjonujących na terenie powiatu opolskiego

W porównaniu do lat ubiegłych w diagnozowanym okresie tj w 2021 oraz 2022 roku pracownicy socjalni OPS wszczęli niewielką liczbę procedur Niebieskie Karty.

Tabela 10. Rodzaje przemocy w rodzinie doznawanej przez osoby korzystające ze świadczeń OPS z powodu przemocy w rodzinie

Rok	Liczba osób doznających przemocy w rodzinie, korzystających ze świadczeń OPS z powodu przemocy w rodzinie				
	fizycznej	psychicznej	ekonomicznej	seksualnej	w formie zaniedbania
2021	20	25	1	0	3
2022	21	34	0	0	1

Źródło: Opracowanie PCPR na podstawie danych ośrodków pomocy społecznej funkcjonujących na terenie powiatu opolskiego

**Powiatowy Program Przeciwdziałania Przemocy w Rodzinie oraz Ochrony Ofiar Przemocy w Rodzinie  
w Powiecie Opolskim na lata 2022 – 2026**

Ofiary przemocy w rodzinie korzystające w latach 2021 – 2022 ze świadczeń ośrodków pomocy społecznej na terenie powiatu opolskiego najczęściej doznawały przemocy psychicznej, rzadziej przemocy fizycznej, pojedyncze przypadki zostały wskazane jako przemoc ekonomiczna oraz w formie zaniedbania natomiast nie wystąpiła przemoc seksualna.

**Tabela 11. Liczba osób doznających przemocy w rodzinie, korzystających ze świadczeń OPS z powodu przemocy w rodzinie – w podziale na różne grupy społeczne**

Rok	Liczba osób doznających przemocy w rodzinie, korzystających ze świadczeń OPS z powodu przemocy w rodzinie		
	kobiety	mężczyźni	dzieci (osoby do 18. r.ż.)
2021	13	1	21
	w tym: osoby starsze (powyżej 60. r.ż.)	w tym: osoby starsze (powyżej 60. r.ż.)	
	1	1	
	w tym: osoby niepełnosprawne	w tym: osoby niepełnosprawne	w tym: osoby niepełnosprawne
	0	0	0
	w tym: osoby chore psychicznie	w tym: osoby chore psychicznie	w tym: osoby chore psychicznie
	0	0	0
2022	<b>kobiety</b>	<b>mężczyźni</b>	<b>dzieci (osoby do 18. r.ż.)</b>
	14	0	36
	w tym: osoby starsze (powyżej 60. r.ż.)	w tym: osoby starsze (powyżej 60. r.ż.)	
	0	0	
	w tym: osoby niepełnosprawne	w tym: osoby niepełnosprawne	w tym: osoby niepełnosprawne
	1	0	1
	w tym: osoby chore psychicznie	w tym: osoby chore psychicznie	w tym: osoby chore psychicznie
1	0	0	

*Źródło: Opracowanie PCPR na podstawie danych ośrodków pomocy społecznej funkcjonujących na terenie powiatu opolskiego*

Wśród osób doznających przemocy w rodzinie korzystających w latach 2021 – 2022 ze świadczeń OPS stanowiły kobiety (tylko jeden przypadek to mężczyzna). Sporadycznie były to kobiety starsze, niepełnosprawne i chore psychicznie.

W 2022r. wśród klientów OPS doznających przemocy w rodzinie znalazła się dość duża grupa dzieci, Jedno z w/w dzieci było niepełnosprawne.



**Tabela 12. Liczba osób stosujących przemoc w rodzinie wśród klientów OPS –  
w podziale na różne grupy społeczne**

Rok	Liczba osób stosujących przemoc w rodzinie wśród klientów OPS		
	kobiety	mężczyźni	dzieci (osoby do 18. r.ż.)
2021	4	12	0
	w tym: osoby starsze (powyżej 60. r.ż.)	w tym: osoby starsze (powyżej 60. r.ż.)	
	w tym: osoby niepełnosprawne	w tym: osoby niepełnosprawne	w tym: osoby niepełnosprawne
	0	1	0
	w tym: osoby chore psychicznie	w tym: osoby chore psychicznie	w tym: osoby chore psychicznie
	0	0	0
	w tym: osoby uzależnione od alkoholu i innych środków psychoaktywnych i/lub uzależnione behawioralnie	w tym: osoby uzależnione od alkoholu i innych środków psychoaktywnych i/lub uzależnione behawioralnie	w tym: osoby uzależnione od alkoholu i innych środków psychoaktywnych i/lub uzależnione behawioralnie
2	6	0	
2022	<b>kobiety</b>	<b>mężczyźni</b>	<b>dzieci (osoby do 18. r.ż.)</b>
	2	22	0
	w tym: osoby starsze (powyżej 60. r.ż.)	w tym: osoby starsze (powyżej 60. r.ż.)	
	0	1	
	w tym: osoby niepełnosprawne	w tym: osoby niepełnosprawne	w tym: osoby niepełnosprawne
	0	0	0
	w tym: osoby chore psychicznie	w tym: osoby chore psychicznie	w tym: osoby chore psychicznie
	0	0	0
w tym: osoby uzależnione od alkoholu i innych środków psychoaktywnych i/lub uzależnione behawioralnie	w tym: osoby uzależnione od alkoholu i innych środków psychoaktywnych i/lub uzależnione behawioralnie	w tym: osoby uzależnione od alkoholu i innych środków psychoaktywnych i/lub uzależnione behawioralnie	
0	8	0	

*Źródło: Opracowanie PCPR na podstawie danych ośrodków pomocy społecznej funkcjonujących na terenie powiatu opolskiego*

Wśród osób stosujących przemoc w rodzinie – klientów OPS w latach 2021 – 2022 przeważali mężczyźni przy czym w 2022r odnotowano prawie 2 razy większą grupę mężczyzn w porównaniu do roku poprzedzającego. Grupa mężczyzn była odpowiednio w 2021 r. o 3 krotnie większa niż grupa kobiet stosujących przemoc w rodzinie – klientek OPS oraz jedenastokrotnie większa w roku następnym. W grupie mężczyzn w 2021r. połowa z nich była uzależniona od alkoholu i innych środków psychoaktywnych i/lub uzależniona behawioralnie natomiast w 2022r liczba ta uległa zmniejszeniu, odnotowano że osoby uzależnione stanowiły 36% wszystkich sprawców przemocy w rodzinie. Niewielka ich część była w wieku powyżej 60. r.ż., oraz niepełnosprawna nie odnotowano osób chorych psychicznie.

Wśród kobiet stosujących przemoc w rodzinie – klientek OPS w latach 2021 – 2022 niewielką liczbę stanowiły kobiety uzależnione od alkoholu i innych środków psychoaktywnych i/lub uzależnione behawioralnie, nie stwierdzono aby wśród w/w grupy były osoby w wieku powyżej 60. r.ż. czy też chore psychicznie. Nie odnotowano przypadku aby spośród klientów OPS w latach 2021 – 2022 dziecko stosowało przemoc w swojej rodzinie.

**ZJAWISKO PRZEMOCY W RODZINIE W POWIECIE OPOLSKIM  
NA PODSTAWIE ANALIZY DANYCH  
GMINNYCH ZESPOŁÓW INTERDYSCYPLINARNYCH DO SPRAW PRZECIWDZIAŁANIA  
PRZEMOCY W RODZINIE**

**Tabela 13. Skład gminnych zespołów interdyscyplinarnych do spraw przeciwdziałania  
przemocy w rodzinie i grup roboczych w poszczególnych gminach powiatu opolskiego**

<b>Gmina</b>	<b>Skład Zespołu Interdyscyplinarnego ds. Przeciwdziałania Przemocy w Rodzinie</b>	<b>Skład grup roboczych</b>
Chodel	Przedstawiciele: <ul style="list-style-type: none"> <li>• OPS</li> <li>• policji</li> <li>• oświaty</li> <li>• służby zdrowia</li> <li>• organizacji pozarządowej</li> <li>• gminnej komisji rozwiązywania problemów alkoholowych</li> <li>• sądu</li> </ul>	Brak grup roboczych.
Józefów nad Wisłą	Przedstawiciele: <ul style="list-style-type: none"> <li>• jednostek organizacyjnych pomocy społecznej (Ośrodka Pomocy Społecznej, Środowiskowego Domu Samopomocy)</li> <li>• gminnej komisji rozwiązywania problemów alkoholowych</li> <li>• policji (KPP w Opolu Lubelskim)</li> <li>• placówek oświatowych z terenu Gminy Józefów nad Wisłą</li> <li>• sądu</li> <li>• służby zdrowia: NZOZy z terenu Gminy Józefów nad Wisłą</li> <li>• organizacji pozarządowej: Katolickie Stowarzyszenie „Ognisko Światła i Miłości” w Starych Kaliszanach</li> </ul>	Przedstawiciele: <ul style="list-style-type: none"> <li>• jednostek organizacyjnych pomocy społecznej (Ośrodka Pomocy Społecznej, Środowiskowego Domu Samopomocy)</li> <li>• gminnej komisji rozwiązywania problemów alkoholowych</li> <li>• policji (KPP w Opolu Lubelskim)</li> <li>• placówek oświatowych z terenu Gminy Józefów nad Wisłą</li> <li>• sądu</li> <li>• służby zdrowia: NZOZy z terenu Gminy Józefów nad Wisłą</li> <li>•</li> </ul>
Karczmiska	Przedstawiciele: <ul style="list-style-type: none"> <li>• Ośrodka Pomocy Społecznej</li> <li>• policji</li> <li>• oświaty</li> <li>• ochrony zdrowia</li> <li>• GKRPA</li> <li>• sądu: kurator sądowy</li> </ul>	Przedstawiciele: <ul style="list-style-type: none"> <li>• Ośrodka Pomocy Społecznej</li> <li>• policji</li> <li>• oświaty</li> <li>• ochrony zdrowia</li> <li>• GKRPA</li> <li>• sądu: kurator sądowy</li> </ul>

**Powiatowy Program Przeciwdziałania Przemocy w Rodzinie oraz Ochrony Ofiar Przemocy w Rodzinie  
w Powiecie Opolskim na lata 2022 – 2026**

Łaziska	<p>Przedstawiciele:</p> <ul style="list-style-type: none"> <li>• jednostek organizacyjnych pomocy społecznej (Ośrodka Pomocy Społecznej, Powiatowego Centrum Pomocy Rodzinie)</li> <li>• gminnej komisji rozwiązywania problemów alkoholowych</li> <li>• policji (KPP w Opolu Lubelskim)</li> <li>• placówek oświatowych z terenu Gminy Łaziska</li> <li>• sądu</li> <li>• służby zdrowia: NZOZ z terenu Gminy Łaziska</li> </ul>	<p>Przedstawiciele:</p> <ul style="list-style-type: none"> <li>• jednostek organizacyjnych pomocy społecznej (Ośrodka Pomocy Społecznej)</li> <li>• gminnej komisji rozwiązywania problemów alkoholowych</li> <li>• policji (KPP w Opolu Lubelskim)</li> <li>• placówek oświatowych z terenu Gminy Łaziska</li> <li>• służby zdrowia: NZOZ z terenu Gminy Łaziska</li> </ul>
Opole Lubelskie	<p>Przedstawiciele:</p> <ul style="list-style-type: none"> <li>• Psycholog Poradni Psychologiczno-pedagogicznej</li> <li>• Pedagog Zespołu Szkół Zawodowych w Opolu Lubelskim</li> <li>• Prokurator Prokuratury Rejonowej w Opolu Lubelskim</li> <li>• Pełnomocnik ds. Realizacji Gminnego Programu Profilaktyki i Rozwiązywania Problemów Alkoholowych w Opolu Lubelskim</li> <li>• Dyrektor, Z-ca Dyrektora Centrum Usług Społecznych w Opolu Lubelskim</li> <li>• Specjalista pracy socjalnej CUS w Opolu Lubelskim, pełniący funkcję przewodniczącego</li> </ul>	<p>Przedstawiciele:</p> <ul style="list-style-type: none"> <li>• pomocy społecznej (pracownicy socjalni, asystent)</li> <li>• oświaty (psycholog, pedagog)</li> <li>• KPP w Opolu Lubelskim (dzielnicowi)</li> <li>• Sądu (kuratorzy zawodowi)</li> </ul>
Poniatowa	<p>Przedstawiciele:</p> <ul style="list-style-type: none"> <li>• jednostki organizacyjnej pomocy społecznej</li> <li>• policji</li> <li>• GKRPA</li> <li>• oświaty</li> <li>• ochrona zdrowia</li> <li>• organizacji pozarządowej</li> <li>• sądu (kuratorzy)</li> </ul>	<p>Przedstawiciele:</p> <ul style="list-style-type: none"> <li>• jednostki organizacyjnej pomocy społecznej</li> <li>• policji</li> <li>• GKRPA</li> <li>• oświaty</li> <li>• służby zdrowia</li> <li>• sądu (kuratorzy)</li> </ul>
Wilków	<p>Przedstawiciele:</p> <ul style="list-style-type: none"> <li>• jednostek organizacyjnych pomocy społecznej (Ośrodka Pomocy Społecznej)</li> <li>• policji (KPP w Opolu Lubelskim)</li> <li>• GKRPA</li> <li>• oświaty</li> <li>• służby zdrowia</li> <li>• Kurator</li> <li>• Pedagog SZP w Wilkowie</li> <li>• Pedagog Zsz w Wilkowie</li> </ul>	<p>Przedstawiciele:</p> <ul style="list-style-type: none"> <li>• jednostek organizacyjnych pomocy społecznej (Ośrodka Pomocy Społecznej)</li> <li>• policji (KPP w Opolu Lubelskim)</li> <li>• oświaty (Pedagog SZP w Wilkowie, Pedagog Zsz w Wilkowie)</li> <li>• służby zdrowia (GOZ w Urzędzkowie)</li> <li>• Kurator</li> </ul>

Źródło: Opracowanie PCPR na podstawie danych Gminnych Zespołów Interdyscyplinarnych funkcjonujących na terenie powiatu opolskiego

Tabela 14. Liczba Niebieskich Kart, które wpłynęły do gminnych zespołów interdyscyplinarnych do spraw przeciwdziałania przemocy w rodzinie – w podziale na instytucje wszczynające procedurę

Rok	Liczba Niebieskich Kart, które wpłynęły do Zespołów Interdyscyplinarnych					
	z jednostek organizacyjnych pomocy społecznej	z gminnych komisji rozwiązywania problemów alkoholowych	z policji	z ochrony zdrowia	z oświaty	ogółem
2021	33	3	135	1	3	175
2022	42	1	183	0	4	230

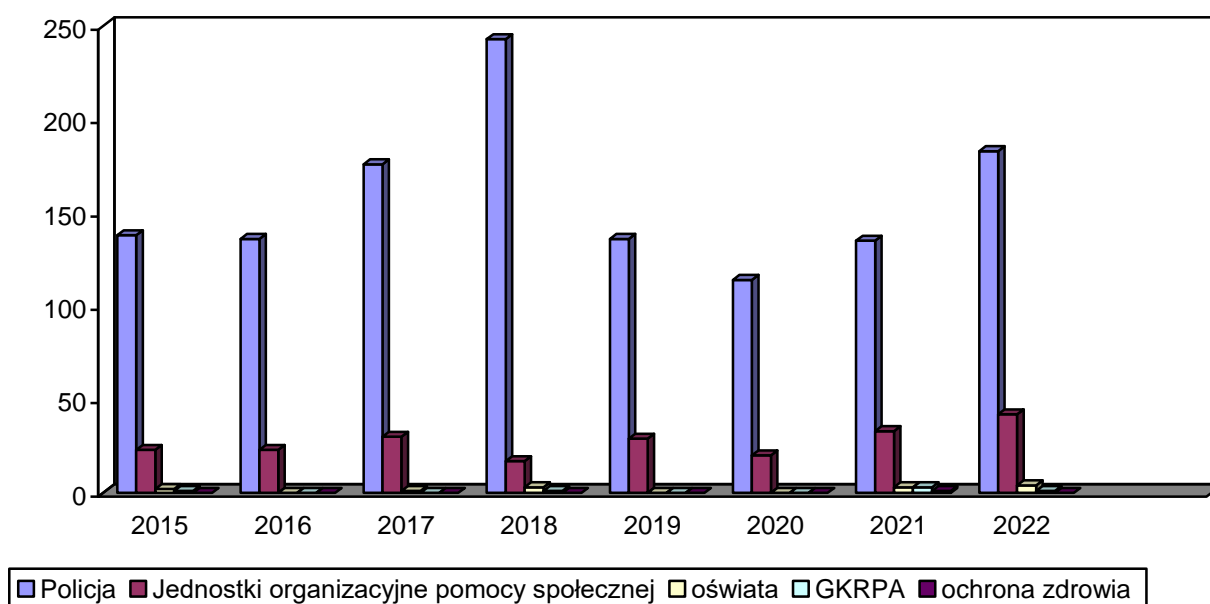
Źródło: Opracowanie PCPR na podstawie danych Gminnych Zespołów Interdyscyplinarnych funkcjonujących na terenie powiatu opolskiego

W uruchamianie procedury Niebieskie Karty w powiecie opolskim w latach 2021 – 2022 angażowały się w zasadzie tylko dwa z pięciu uprawnionych podmiotów: Komenda Powiatowa Policji w Opolu Lubelskim (w przeważającej większości) oraz pomoc społeczna (czterokrotnie rzadziej niż policja).

Sytuacja w której procedura Niebieskiej Karty jest uruchamiana głównie przez te dwa uprawnione podmioty zauważalna jest w wielu lat. Dysproporcja pomiędzy liczbą Niebieskich Kart założonych przez funkcjonariuszy policji oraz pracowników organizacji pomocy społecznej jest znacząca. W latach 2021 – 2022 do gminnych zespołów interdyscyplinarnych tylko w pojedynczych przypadkach wpłynęły Niebieskie Karty z ochrony zdrowia, z oświaty oraz z gminnej komisji rozwiązywania problemów alkoholowych. Nadal najmniej zaangażowanym podmiotem w uruchamianie w/w procedury pozostaje służba zdrowia, która w ostatnich 8 latach tylko raz wszczęła procedurę Niebieskiej Karty.

#### Wykres. 1

Liczba Niebieskich Kart, które wpłynęły do Zespołów Interdyscyplinarnych w podziale na instytucje wszczynające procedurę w latach 2015-2022



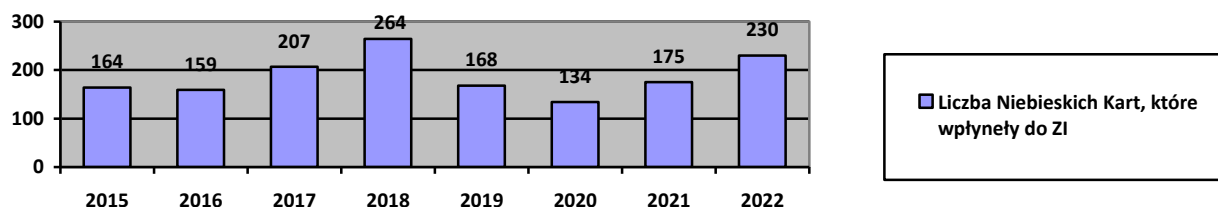
Źródło: Opracowanie PCPR na podstawie danych Gminnych Zespołów Interdyscyplinarnych funkcjonujących na terenie powiatu opolskiego

**Powiatowy Program Przeciwdziałania Przemocy w Rodzinie oraz Ochrony Ofiar Przemocy w Rodzinie  
w Powiecie Opolskim na lata 2022 – 2026**

W roku 2022 nastąpił wyraźny wzrost ogólnej liczby wszczętych procedur Niebieskie Karty, których założono o 55 więcej niż w roku poprzedzającym i aż o 95 więcej niż w roku 2020 kiedy to założono w sumie 134 Niebieskich Kart.

**Wykres. 2**

**Liczba wszczętych procedur Niebieskiej Karty w latach 2015-2022**



Źródło: Opracowanie PCPR na podstawie danych Gminnych Zespołów Interdyscyplinarnych funkcjonujących na terenie powiatu opolskiego

**Tabela 15. Liczba osób doznających przemocy w rodzinie, w sprawie których do gminnych zespołów interdyscyplinarnych do spraw przeciwdziałania przemocy w rodzinie wpłynęły Niebieskie Karty – w podziale na różne grupy społeczne**

Rok	Liczba osób doznających przemocy w rodzinie, w sprawie których do Zespołów Interdyscyplinarnych wpłynęły Niebieskie Karty		
	kobiety	mężczyźni	dzieci (osoby do 18. r.ż.)
2021	161	29	57 (dane z 6 zespołów Brak inf. z ZI z Wilkowa)
	w tym: osoby starsze (powyżej 60. r.ż.)	w tym: osoby starsze (powyżej 60. r.ż.)	
	20	12	
	w tym: osoby niepełnosprawne	w tym: osoby niepełnosprawne	w tym: osoby niepełnosprawne
	14	5	0
	w tym: osoby chore psychicznie	w tym: osoby chore psychicznie	w tym: osoby chore psychicznie
	5 (dane z 6 zespołów – Brak inf. z ZI z Łazisk)	1	0
2022	kobiety	mężczyźni	dzieci (osoby do 18. r.ż.)
	166	35	113 (dane z 6 zespołów – brak inf z ZI w Karczmiskach)
	w tym: osoby starsze (powyżej 60. r.ż.)	w tym: osoby starsze (powyżej 60. r.ż.)	
	36	9	
	w tym: osoby niepełnosprawne	w tym: osoby niepełnosprawne	w tym: osoby niepełnosprawne
	13	4	3
w tym: osoby chore psychicznie	w tym: osoby chore psychicznie	w tym: osoby chore psychicznie	
	4	1	0

Źródło: Opracowanie PCPR na podstawie danych Gminnych Zespołów Interdyscyplinarnych funkcjonujących na terenie powiatu opolskiego

W latach 2021 – 2022 w zdecydowanej większości Niebieskich Kart, które wpłynęły do gminnych zespołów interdyscyplinarnych jako osoby doznające przemocy w rodzinie wskazano kobiety – we wskazanych latach liczba ta utrzymuje się na porównywalnym poziomie wśród nich 12% stanowiły kobiety w wieku powyżej 60. r. ż., jeszcze mniejszą kobiety niepełnosprawne (9%), w pojedynczych przypadkach były to kobiety chore psychicznie(3%).

Wśród osób doznających przemocy w rodzinie, w sprawach których do gminnych zespołów interdyscyplinarnych wpłynęły Niebieskie Karty, mężczyźni stanowili pięciokrotnie mniejszą grupę niż grupa kobiet doznających przemocy w rodzinie. W 2022r nastąpił dość wyraźny wzrost liczby dzieci doznających przemocy w rodzinie, jest to niepokojące zjawisko z uwagi na fakt, iż jest to najwyższy wskaźnik od 2015r. W 2022r. nastąpił prawie 3 krotny wzrost mężczyzn doznających przemocy w porównaniu do 2021r z czego 25% stanowili mężczyźni starsi a 11% niepełnosprawni.

**Tabela 16. Rodzaje przemocy w rodzinie doznawanej przez kobiety,  
w sprawie których do gminnych zespołów interdyscyplinarnych  
do spraw przeciwdziałania przemocy w rodzinie wpłynęły Niebieskie Karty**

Rok	Liczba kobiet doznających przemocy w rodzinie, w sprawie których do Zespołów Interdyscyplinarnych wpłynęły Niebieskie Karty				
	fizycznej	psychicznej	ekonomicznej	seksualnej	w formie zaniedbania
2021	134	147	1	1	65
2022	139	158	0	3	56

*Źródło: Opracowanie PCPR na podstawie danych Gminnych Zespołów Interdyscyplinarnych funkcjonujących na terenie powiatu opolskiego*

Kobiety, w sprawach których do gminnych zespołów interdyscyplinarnych w latach 2021 – 2022 wpłynęły Niebieskie Karty doznawały przede wszystkim przemocy psychicznej, nieco rzadziej przemocy fizycznej, sporadycznie przemocy ekonomicznej oraz przemocy seksualnej. Dostyc znacząca jest liczba odnotowanej przemocy w formie zaniedbania wiąże się to z informacjami uzyskanymi z Zespołu Interdyscyplinarnego w Opolu Lubelskim, który wskazuje na równą liczbę przemocy fizycznej, psychicznej i zaniedbania co może wskazywać na przyjęcie założenia, iż jeśli występuje przemoc fizyczna automatycznie dochodzi do pozostałych dwóch form przemocy.

**Tabela 17. Rodzaje przemocy w rodzinie doznawanej przez mężczyzn,  
w sprawie których do gminnych zespołów interdyscyplinarnych  
do spraw przeciwdziałania przemocy w rodzinie wpłynęły Niebieskie Karty**

Rok	Liczba mężczyzn doznających przemocy w rodzinie, w sprawie których do Zespołów Interdyscyplinarnych wpłynęły Niebieskie Karty				
	fizycznej	psychicznej	ekonomicznej	seksualnej	w formie zaniedbania
2021	26	29	0	0	16
2022	23	33	0	1	15

*Źródło: Opracowanie PCPR na podstawie danych Gminnych Zespołów Interdyscyplinarnych funkcjonujących na terenie powiatu opolskiego*

Mężczyźni, w sprawach których do gminnych zespołów interdyscyplinarnych w latach 2021 – 2022 wpłynęły Niebieskie Karty najczęściej doznawali przemocy psychicznej oraz fizycznej. Nie zdiagnozowano występowania przemocy w formie przemocy ekonomicznej, odnotowano pojedynczy przypadek przemocy seksualnej, natomiast analogicznie do wyżej omówionej sytuacji ZI W Opolu Lubelskim wskazał równą ilość doznawanej przemocy w formie fizycznej, psychicznej i zaniedbania stąd wyższy jej wskaźnik w diagnozowanym okresie. Dla porównania w latach 2015-2018 odnotowano tylko jeden przypadek takiej formy przemocy.

**Tabela 18. Rodzaje przemocy w rodzinie doznawanej przez dzieci,  
w sprawie których do gminnych zespołów interdyscyplinarnych  
do spraw przeciwdziałania przemocy w rodzinie wpłynęły Niebieskie Karty**

Rok	Liczba dzieci (osób do 18. r.ż.) doznających przemocy w rodzinie, w sprawie których do Zespołów Interdyscyplinarnych wpłynęły Niebieskie Karty				
	fizycznej	psychicznej	ekonomicznej	seksualnej	w formie zaniedbania
2021	51	78	0	0	48
2022	89	129	0	0	84

*Źródło: Opracowanie PCPR na podstawie danych Gminnych Zespołów Interdyscyplinarnych funkcjonujących na terenie powiatu opolskiego*

Dzieci, w sprawach których do gminnych zespołów interdyscyplinarnych w latach 2021 – 2022 wpłynęły Niebieskie Karty najczęściej doznawały przemocy psychicznej, rzadziej przemocy fizycznej. Natomiast nie zdiagnozowano doznawania przez nie przemocy ekonomicznej i seksualnej. Przemoc w formie zaniedbania diagnozowana była głównie w Zespole Interdyscyplinarnym w Opolu Lubelskim, w 2021r. tylko dwa zespoły z innych gmin zgłosiły łącznie 3 przypadki natomiast w 2022r. jeden zespół odnotował pojedynczy przypadek powyższej formy przemocy.

Zauważa się znaczący wzrost odnotowywanej przemocy wobec dzieci, w przypadku przemocy fizycznej w ubiegłym roku było o 38 odnotowanych przypadków więcej natomiast w przypadku psychicznej o 51 więcej niż w 2021r.

**Tabela 19. Rodzaje przemocy w rodzinie doznawanej przez osoby starsze,  
w sprawie których do gminnych zespołów interdyscyplinarnych  
do spraw przeciwdziałania przemocy w rodzinie wpłynęły Niebieskie Karty**

Rok	Liczba osób starszych (powyżej 60. r.ż.) doznających przemocy w rodzinie, w sprawie których do Zespołów Interdyscyplinarnych wpłynęły Niebieskie Karty				
	fizycznej	psychicznej	ekonomicznej	seksualnej	w formie zaniedbania
2021	24	31	10	0	13
2022	31	41	13	0	13

*Źródło: Opracowanie PCPR na podstawie danych Gminnych Zespołów Interdyscyplinarnych funkcjonujących na terenie powiatu opolskiego*

Dane dotyczące rodzaju przemocy w rodzinie doznawanej przez osoby starsze pochodzą od 6 Zespołów Interdyscyplinarnych z terenu powiatu opolskiego, ZI w Karczmiskach nie przekazał informacji z powyższego zakresu.

Osoby starsze (w wieku powyżej 60. r. ż.), w sprawach których do gminnych zespołów interdyscyplinarnych w latach 2021 – 2022 wpłynęły Niebieskie Karty najczęściej doznawały przemocy psychicznej, nieco rzadziej przemocy fizycznej, dwukrotnie mniej przemocy w formie zaniedbania i ekonomicznej. Natomiast nie zdiagnozowano doznawania seksualnej. Zauważa się wzrost odnotowywanej przemocy ekonomicznej, która w latach 2015-2018 była wykazywana jako pojedyncze przypadki.

**Tabela 20. Rodzaje przemocy w rodzinie doznawanej przez osoby niepełnosprawne, w sprawie których do gminnych zespołów interdyscyplinarnych do spraw przeciwdziałania przemocy w rodzinie wpłynęły Niebieskie Karty**

Rok	Liczba osób niepełnosprawnych doznających przemocy w rodzinie, w sprawie których do Zespołów Interdyscyplinarnych wpłynęły Niebieskie Karty				
	fizycznej	psychicznej	ekonomicznej	seksualnej	w formie zaniedbania
2021	16	17	0	0	8
2022	15	16	0	0	11

*Źródło: Opracowanie PCPR na podstawie danych Gminnych Zespołów Interdyscyplinarnych funkcjonujących na terenie powiatu opolskiego*

Dane dotyczące rodzaju przemocy w rodzinie doznawanej przez osoby niepełnosprawne pochodzą od 6 Zespołów Interdyscyplinarnych z terenu powiatu opolskiego, ZI w Karczmiskach nie przekazał informacji z powyższego zakresu

Osoby niepełnosprawne, w sprawach których do gminnych zespołów interdyscyplinarnych w latach 2021 – 2022 wpłynęły Niebieskie Karty najczęściej doznawały przemocy psychicznej i przemocy fizycznej na porównywalnym poziomie. W ogóle nie zdiagnozowano doznawania przez nie przemocy ekonomicznej, seksualnej, przemoc w formie zaniedbania zdiagnozował jedynie ZI w Opolu Lubelskim.

**Tabela 21. Rodzaje przemocy w rodzinie doznawanej przez osoby chore psychicznie, w sprawie których do gminnych zespołów interdyscyplinarnych do spraw przeciwdziałania przemocy w rodzinie wpłynęły Niebieskie Karty**

Rok	Liczba osób chorych psychicznie doznających przemocy w rodzinie, w sprawie których do Zespołów Interdyscyplinarnych wpłynęły Niebieskie Karty				
	fizycznej	psychicznej	ekonomicznej	seksualnej	w formie zaniedbania
2021	2	3	0	0	0
2022	2	4	0	0	0

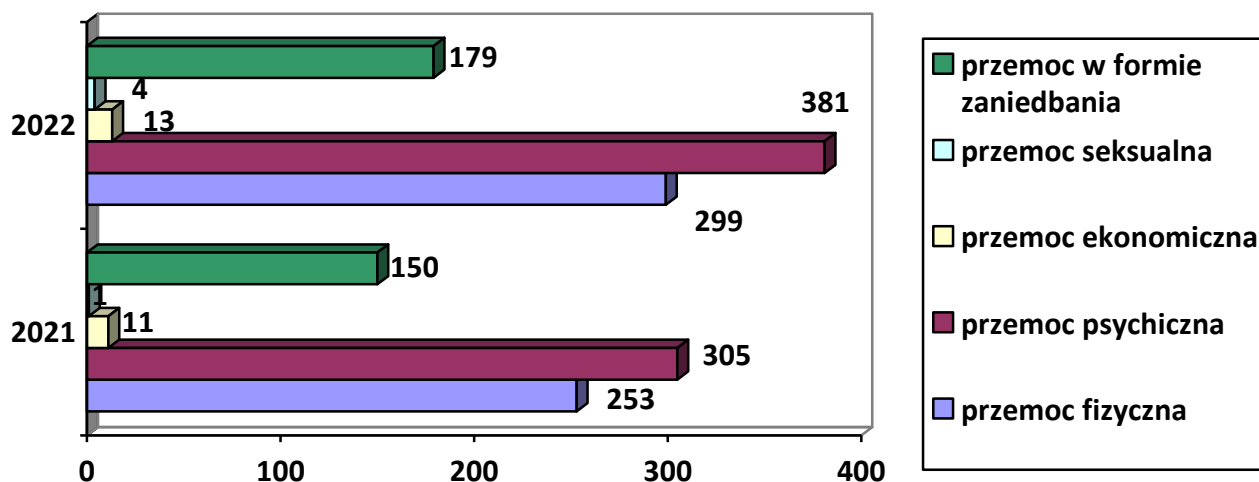
*Źródło: Opracowanie PCPR na podstawie danych Gminnych Zespołów Interdyscyplinarnych funkcjonujących na terenie powiatu opolskiego*

Osoby chore psychicznie, w sprawach których do gminnych zespołów interdyscyplinarnych w latach 2021 – 2022 wpłynęły Niebieskie Karty doznawały głównie przemocy psychicznej, nieco rzadziej przemocy fizycznej. W ogóle nie zdiagnozowano doznawania przez nie przemocy ekonomicznej, seksualnej oraz w formie zaniedbania.



Wykres 3

Liczba osób z terenu powiatu opolskiego, które doznają przemocy  
w podziale na jej rodzaje



Sumując dane przekazane przez zespoły interdyscyplinarne dotyczących rodzajów przemocy w rodzinie doznawanej przez osoby w sprawie których do ZI wpłynęły Niebieskie Karty można stwierdzić, iż w diagnozowanym okresie tj w latach 2021 - 2022 występowała głównie przemoc psychiczna ( 73-76%), rzadziej przemoc fizyczna ( 51-54%). Można zauważyć, iż wzrasta liczba diagnozowanej przemocy w formie zaniedbania, która stanowiła 26% w odniesieniu do pozostałych form. Pojedyncze przypadki to przemoc ekonomiczna (1,5%) i seksualna (od 0,5%).

Tabela 22. Liczba osób stosujących przemoc w rodzinie, w sprawie których do gminnych zespołów interdyscyplinarnych do spraw przeciwdziałania przemocy w rodzinie wpłynęły Niebieskie Karty – w podziale na różne grupy społeczne

Rok	Liczba osób stosujących przemoc w rodzinie, w sprawie których do Zespołów Interdyscyplinarnych wpłynęły Niebieskie Karty		
	kobiety	mężczyźni	dzieci (osoby do 18. r.ż.)
2021	20	138	0 (brak inf. z ZI z Wilkowa)
	w tym: osoby starsze (powyżej 60. r.ż.)	w tym: osoby starsze (powyżej 60. r.ż.)	
	1	14	
	w tym: osoby niepełnosprawne	w tym: osoby niepełnosprawne	w tym: osoby niepełnosprawne
	1	5	0
	w tym: osoby chore psychicznie	w tym: osoby chore psychicznie	w tym: osoby chore psychicznie
	0	2	0
	w tym: osoby uzależnione od alkoholu i innych środków psychoaktywnych i/lub uzależnione behawioralnie	w tym: osoby uzależnione od alkoholu i innych środków psychoaktywnych i/lub uzależnione behawioralnie	w tym: osoby uzależnione od alkoholu i innych środków psychoaktywnych i/lub uzależnione behawioralnie
	0	38	0

**Powiatowy Program Przeciwdziałania Przemocy w Rodzinie oraz Ochrony Ofiar Przemocy w Rodzinie  
w Powiecie Opolskim na lata 2022 – 2026**

	<b>kobiety</b>	<b>mężczyźni</b>	<b>dzieci (osoby do 18. r.ż.)</b>
2022	23	178	1 (brak inf. z ZI z Karczmisk)
	w tym: osoby starsze (powyżej 60. r.ż.)	w tym: osoby starsze (powyżej 60. r.ż.)	
	2	16	
	w tym: osoby niepełnosprawne	w tym: osoby niepełnosprawne	w tym: osoby niepełnosprawne
	0	7	0
	w tym: osoby chore psychicznie	w tym: osoby chore psychicznie	w tym: osoby chore psychicznie
	0	9	0
	w tym: osoby uzależnione od alkoholu i innych środków psychoaktywnych i/lub uzależnione behawioralnie	w tym: osoby uzależnione od alkoholu i innych środków psychoaktywnych i/lub uzależnione behawioralnie	w tym: osoby uzależnione od alkoholu i innych środków psychoaktywnych i/lub uzależnione behawioralnie
	2	59	0

*Źródło: Opracowanie PCPR na podstawie danych Gminnych Zespołów Interdyscyplinarnych funkcjonujących na terenie powiatu opolskiego*

Zdecydowana większość osób stosujących przemoc w rodzinie, w sprawach których do gminnych zespołów interdyscyplinarnych w latach 2021 – 2022 wpłynęły Niebieskie Karty to mężczyźni – kobiety stanowiły grupę siedmiokrotnie mniejszą. W 2022r wskazano pojedynczy przypadek kiedy osobą stosującą przemoc w rodzinie było dziecko.

W 2021r 27 % w/w mężczyzn stosujących przemoc w rodzinie była uzależniona od alkoholu i innych środków psychoaktywnych i/lub uzależniona behawioralnie, niewielka ich grupa to osoby starsze, niepełnosprawne, pojedyncze osoby były chore psychicznie. W 2022r. 33% w/w mężczyzn stosujących przemoc w rodzinie była uzależniona od alkoholu i innych środków psychoaktywnych i/lub uzależniona behawioralnie, niewielka ich grupa to osoby starsze, niepełnosprawne, chore psychicznie.

Wśród w/w kobiet stosujących przemoc w rodzinie pojedyncze osoby były w wieku powyżej 60. r. ż., niepełnosprawne, chore psychicznie, uzależnione od alkoholu i innych środków psychoaktywnych i/lub uzależnione behawioralnie.

**Tabela 23. Liczba zakończonych procedur Niebieskiej Karty**

<b>Rok</b>	<b>Liczba zakończonych procedur Niebieskiej Karty</b>
2021	148
2022	167

*Źródło: Opracowanie PCPR na podstawie danych Gminnych Zespołów Interdyscyplinarnych funkcjonujących na terenie powiatu opolskiego*

W 2022r obserwuje się wzrost liczby zakończonych procedur Niebieskiej Karty.

W diagnozowanym okresie tj w latach 2021-2022 wśród powodów zakończenia procedury Niebieskie Karty (podanych przez gminne zespoły interdyscyplinarne) znalazły się:

Zespół Interdyscyplinarny w Gminie Józefów n/Wisłą

- ustanie przemocy oraz uzasadnione przypuszczenia o zaprzestaniu dalszego stosowania przemocy w rodzinie i zrealizowanie indywidualnego planu pomocy
- rozstrzygnięcie o braku zasadności podejmowania działań
- poprawa funkcjonowania w rodzinie

Zespół Interdyscyplinarny w Gminie Karczmiska, Chodel, Poniatowa

- ustanie przemocy w rodzinie
- rozstrzygnięcie o braku zasadności podejmowania działań.

Zespół Interdyscyplinarny w Gminie Wilków

- ustanie przemocy oraz uzasadnione przypuszczenia o zaprzestaniu dalszego stosowania przemocy w rodzinie
- rozstrzygnięcie o braku zasadności podejmowania działań

Zespół Interdyscyplinarny w Gminie Opole Lubelskie, Łaziska,

- ustanie przemocy i uzasadnione przypuszczenie o zaprzestaniu dalszego stosowania przemocy w rodzinie oraz po zrealizowaniu indywidualnego planu pomocy
- rozstrzygnięcie o braku zasadności podejmowania działań

Wśród powodów zakończenia procedur Niebieskie Karty Zespoły Interdyscyplinarne z terenu powiatu opolskiego podają ustanie przemocy w danej rodzinie oraz rozstrzygnięcie o braku zasadności podejmowania działań, ZI w Gminie Opole Lubelskie i Łaziska podają pełne wskazania do zakończenia w/w procedury zgodne z zapisami § 18 ust 1 rozporządzenia Rady Ministrów z dnia 13 września 2011r.. w sprawie procedury „Niebieskie Karty” oraz wzorów formularzy „Niebieska Karta” .

**ZJAWISKO PRZEMOCY W RODZINIE W POWIECIE OPOLSKIM  
NA PODSTAWIE ANALIZY DANYCH  
KOMENDY POWIATOWEJ POLICJI W OPOLU LUBELSKIM**

**Tabela 24. Liczba interwencji domowych przeprowadzonych przez funkcjonariuszy  
Komendy Powiatowej Policji w Opolu Lubelskim – w podziale na gminy powiatu opolskiego**

Rok	Liczba interwencji domowych, w tym dotyczących przemocy w rodzinie							
	Gmina Chodel	Gmina Józefów nad Wisłą	Gmina Karczmiska	Gmina Łaziska	Gmina Opole Lubelskie	Gmina Poniatowa	Gmina Wilków	Ogółem
2021	Liczba wszystkich interwencji domowych							
	104	50	87	44	234	198	42	759
	w tym: liczba interwencji domowych dotyczących przemocy w rodzinie							
	24	3	11	2	33	28	3	104
2022	Liczba wszystkich interwencji domowych							
	99	71	83	72	231	206	82	844
	w tym: liczba interwencji domowych dotyczących przemocy w rodzinie							
	23	15	8	12	35	28	13	134

Źródło: Opracowanie PCPR na podstawie danych Komendy Powiatowej Policji w Opolu Lubelskim

We wskazanych okresach liczba interwencji domowych przeprowadzonych przez funkcjonariuszy Komendy Powiatowej Policji w Opolu Lubelskim (KKP) wzrosła w większości gmin powiatu opolskiego. Łącznie w powiecie opolskim przeprowadzono w 2022r. o 85 interwencji więcej w porównaniu do 2021r. W gminach takich jak: Chodel, Karczmiska czy Opole Lubelskie można stwierdzić, iż w 2022r. liczba wszystkich interwencji domowych oscylowała na podobnym poziomie co w roku poprzednim, odnotowano jedynie nieznaczny ich spadek. Jednocześnie tylko w gminie Karczmiska można zauważyć nieznaczny spadek interwencji związanych z przemocą w rodzinie natomiast w pozostałych pięciu gminach liczba ta znacząco wzrosła a w dwóch ( gmina Chodel oraz Poniatowa) pozostała na takim samym poziomie. Łącznie w powiecie opolskim przeprowadzono w 2022r. o 30 interwencji domowych dotyczących przemocy w rodzinie więcej w porównaniu do 2021r.

**Tabela 25. Liczba Niebieskich Kart założonych przez funkcjonariuszy  
Komendy Powiatowej Policji w Opolu Lubelskim – w podziale na gminy powiatu opolskiego**

Rok	Liczba założonych Niebieskich Kart							
	Gmina Chodel	Gmina Józefów nad Wisłą	Gmina Karczmiska	Gmina Łaziska	Gmina Opole Lubelskie	Gmina Poniatowa	Gmina Wilków	ogółem
2021	24	3	11	2	33	28	3	104
2022	23	15	8	12	35	28	13	134

Źródło: Opracowanie PCPR na podstawie danych Komendy Powiatowej Policji w Opolu Lubelskim

W roku 2022 nastąpił wyraźny wzrost liczby procedur Niebieskich Kart wszczętych przez funkcjonariuszy Komendy Powiatowej Policji w Opolu Lubelskim w takich gminach jak: Józefów n/Wisłą, Łaziska oraz Wilków w stosunku do liczby procedur w roku 2021. W gminach Chodel, Opole Lubelskie oraz Poniatowa liczba założonych Niebieskich Kart oscylowała na podobnym poziomie natomiast w gminie Karczmiska odnotowano nieznaczny ich spadek. Na przestrzeni tych lat najczęściej procedur wszczęto w gminach miejsko – wiejskich: Opole Lubelskie i Poniatowa, najmniej w gminie Łaziska. W ostatnim roku diagnostycznym zauważalny jest ogólny wzrost liczby Niebieskich Kart założonych przez funkcjonariuszy KKP o 28% w porównaniu do 2021r.

**Tabela 26. Rodzaje przemocy w rodzinie doznawanej przez osoby pokrzywdzone zgłaszające się do Komendy Powiatowej Policji w Opolu Lubelskim**

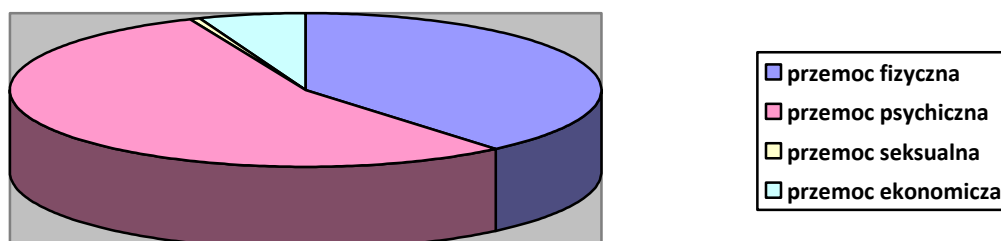
Rok	Liczba osób pokrzywdzonych z powodu przemocy w rodzinie				
	fizycznej	psychicznej	ekonomicznej	seksualnej	w formie zaniedbania
2021	Brak danych	Brak danych	Brak danych	Brak danych	KPP nie gromadzi danych w tym zakresie
2022	108	152	16	2	KPP nie gromadzi danych w tym zakresie

*Źródło: Opracowanie PCPR na podstawie danych Komendy Powiatowej Policji w Opolu Lubelskim*

W 2021 roku KPP w Opolu Lubelskim nie gromadziła danych wskazujących liczbę osób pokrzywdzonych z powodu przemocy w rodzinie z podziałem na jej formy natomiast w 2022r. najczęściej odnotowywano takie formy jak przemoc psychiczna, rzadziej przemoc fizyczną i ekonomiczną. Osoby pokrzywdzone sporadycznie zgłaszały przemoc seksualną. Nie gromadzono danych dotyczących występowania przemocy w formie zaniedbania.

Wykres 4

**Formy przemocy odnotowanej w KPP w Opolu Lubelskim w 2022r.**



**Tabela 27. Liczba osób pokrzywdzonych z powodu przemocy w rodzinie, zgłaszających się do Komendy Powiatowej Policji w Opolu Lubelskim – w podziale na różne grupy społeczne**

Rok	Liczba osób pokrzywdzonych z powodu przemocy w rodzinie		
	kobiety	mężczyźni	dzieci (osoby do 18. r.ż.)
2021	Brak danych	Brak danych	Brak danych
	w tym: osoby starsze (powyżej 66. r.ż.)	w tym: osoby starsze (powyżej 66. r.ż.)	
	Brak danych	Brak danych	
	w tym: osoby niepełnosprawne	w tym: osoby niepełnosprawne	w tym: osoby niepełnosprawne
	KPP nie gromadzi danych w tym zakresie		
	w tym: osoby chore psychicznie	w tym: osoby chore psychicznie	w tym: osoby chore psychicznie
	KPP nie gromadzi danych w tym zakresie		
Rok	kobiety	mężczyźni	dzieci (osoby do 18. r.ż.)
2022	146	23	4
	w tym: osoby starsze (powyżej 65. r.ż.)	w tym: osoby starsze (powyżej 65. r.ż.)	
	22	4	
	w tym: osoby niepełnosprawne	w tym: osoby niepełnosprawne	w tym: osoby niepełnosprawne
	KPP nie gromadzi danych w tym zakresie		
	w tym: osoby chore psychicznie	w tym: osoby chore psychicznie	w tym: osoby chore psychicznie
	KPP nie gromadzi danych w tym zakresie		

*Źródło: Opracowanie PCPR na podstawie danych Komendy Powiatowej Policji w Opolu Lubelskim*

W 2021 roku KPP w Opolu Lubelskim nie gromadziła danych wskazujących na liczbę osób pokrzywdzonych z powodu przemocy w rodzinie w podziale na różne grupy społeczne.

Przeważająca większość osób pokrzywdzonych z powodu przemocy w rodzinie, zgłaszających się w 2022 r. do KPP w Opolu Lubelskim to kobiety – mężczyźni stanowili grupę sześciokrotnie mniejszą. Niewielka liczba w/w pokrzywdzonych kobiet i mężczyzn była w wieku powyżej 65. r. ż., co stanowiło 15% wszystkich odnotowanych przypadków. KPP w Opolu Lubelskim nie gromadzi danych identyfikujących osoby niepełnosprawne i osoby chore psychicznie wśród pokrzywdzonych z powodu przemocy w rodzinie.

**Powiatowy Program Przeciwdziałania Przemocy w Rodzinie oraz Ochrony Ofiar Przemocy w Rodzinie  
w Powiecie Opolskim na lata 2022 – 2026**

**Tabela 28. Liczba osób stosujących przemoc w rodzinie zgłoszonych  
do Komendy Powiatowej Policji w Opolu Lubelskim – w podziale na różne grupy społeczne**

Rok	Liczba osób stosujących przemoc w rodzinie		
	kobiety	mężczyźni	dzieci (osoby do 18. r.ż.)
2021	Brak danych	Brak danych	Brak danych
	w tym: osoby starsze (powyżej 66. r.ż.)	w tym: osoby starsze (powyżej 66. r.ż.)	
	Brak danych		
	w tym: osoby niepełnosprawne	w tym: osoby niepełnosprawne	w tym: osoby niepełnosprawne
	Brak danych		
	w tym: osoby chore psychicznie	w tym: osoby chore psychicznie	w tym: osoby chore psychicznie
	Brak danych		
	w tym: osoby uzależnione od alkoholu i innych środków psychoaktywnych i/lub uzależnione behawioralnie	w tym: osoby uzależnione od alkoholu i innych środków psychoaktywnych i/lub uzależnione behawioralnie	w tym: osoby uzależnione od alkoholu i innych środków psychoaktywnych i/lub uzależnione behawioralnie
	Brak danych	Brak danych	Brak danych
Rok	kobiety	mężczyźni	dzieci (osoby do 18. r.ż.)
2022	5	162	0
	w tym: osoby starsze (powyżej 66. r.ż.)	w tym: osoby starsze (powyżej 66. r.ż.)	
	KPP nie gromadzi danych w tym zakresie		
	w tym: osoby niepełnosprawne	w tym: osoby niepełnosprawne	w tym: osoby niepełnosprawne
	KPP nie gromadzi danych w tym zakresie		
	w tym: osoby chore psychicznie	w tym: osoby chore psychicznie	w tym: osoby chore psychicznie
	KPP nie gromadzi danych w tym zakresie		
	w tym: osoby uzależnione od alkoholu i innych środków psychoaktywnych i/lub uzależnione behawioralnie	w tym: osoby uzależnione od alkoholu i innych środków psychoaktywnych i/lub uzależnione behawioralnie	w tym: osoby uzależnione od alkoholu i innych środków psychoaktywnych i/lub uzależnione behawioralnie
3	129	0	

*Źródło: Opracowanie PCPR na podstawie danych Komendy Powiatowej Policji w Opolu Lubelskim*

W 2021 roku KPP w Opolu Lubelskim nie gromadziła danych wskazujących na liczbę osób stosujących przemoc w rodzinie natomiast w 2022r. wśród wskazanych osób zdecydowanie przeważali mężczyźni, sporadycznie były to kobiety. Należy zwrócić uwagę, iż 80% mężczyzn stosujących przemoc w rodzinie była uzależniona od alkoholu i innych środków psychoaktywnych i/lub uzależniona behawioralnie, również u większości kobiet zidentyfikowano w/w uzależnienia.

KPP w Opolu Lubelskim nie gromadzi danych pozwalających na zidentyfikowanie wśród stosujących przemoc w rodzinie osób starszych, niepełnosprawnych oraz chorych psychicznie.

**Tabela 29. Liczba osób, przeciwko którym Komenda Powiatowa Policji w Opolu Lubelskim skierowała akt oskarżenia, w stosunku do liczby wszczętych postępowań z art. 207 kk**

Rok	Liczba wszczętych postępowań z art. 207 kk	w tym liczba osób, przeciwko którym skierowano akt oskarżenia		
		W tym zakończonych aktem oskarżenia		
			kobiety	mężczyźni
2021	78	50	2	48
2022	95	59	1	58

*Źródło: Opracowanie PCPR na podstawie danych Komendy Powiatowej Policji w Opolu Lubelskim*

W latach 2021-2022 liczba wszczętych przez KPP w Opolu Lubelskim postępowań z art. 207 kodeksu karnego (tzw. znęcanie się nad członkami rodziny) wyraźnie wzrosła. We wskazanym okresie ponad 60% postępowań zakończyła się aktem oskarżenia.

Zarówno w 2021 jak i 2022r. prawie wszystkie osoby, które popełniły czyn zabroniony z art. 207 kodeksu karnego w sprawie którego wszczęto postępowanie, były mężczyznami (przeciwko większości z nich skierowano akt oskarżenia). Kobiety stanowiły pojedyncze przypadki.

### **ZJAWISKO PRZEMOCY W RODZINIE W POWIECIE OPOLSKIM NA PODSTAWIE ANALIZY DANYCH PROKURATURY REJONOWEJ W OPOLU LUBELSKIM**

**Tabela 30. Liczba osób, wobec których Prokuratura Rejonowa w Opolu Lubelskim wszczęła postępowania z art. 207 kk (wraz z aktami oskarżenia)**

Rok	Liczba osób, wobec których wszczęto postępowania z art. 207 kk		w tym liczba osób, przeciwko którym skierowano akt oskarżenia	
	kobiety	mężczyźni	kobiety	mężczyźni
2021	3	73	3	50
2022	7	96	5	79

*Źródło: Opracowanie PCPR na podstawie danych Prokuratury Rejonowej w Opolu Lubelskim*

Prawie wszystkie osoby, wobec których Prokuratura Rejonowa w Opolu Lubelskim w latach 2021 – 2022 wszczęła postępowanie z art. 207 kodeksu karnego (tzw. znęcanie się nad członkami rodziny) stanowiły mężczyźni, tylko pojedyncze przypadki dotyczyły kobiet. W 2022r. zauważalny jest znaczny wzrost liczby w/w postępowań w grupie mężczyzn, w grupie kobiet różnice w tym zakresie były bardzo niewielkie. W przypadku kobiet prawie wszystkie postępowania z art. 207 kodeksu karnego zakończyły się skierowaniem przeciwko nim aktów oskarżenia, w przypadku mężczyzn na przestrzeni tych 2 lat miało to miejsce średnio w 70% przypadkach.



**ZJAWISKO PRZEMOCY W RODZINIE W POWIECIE OPOLSKIM  
NA PODSTAWIE ANALIZY DANYCH  
SĄDU REJONOWEGO W OPOLU LUBELSKIM**

Tabela 31. Liczba osób, wobec których Sąd Rejonowy w Opolu Lubelskim prowadził sprawy z art. 207 kk wraz z liczbą osób skazanych

Rok	Liczba osób, wobec których prowadzono sprawy z art. 207 kk		w tym liczba osób skazanych	
	kobiety	mężczyźni	kobiety	mężczyźni
2021	4	56	2	49
2022	5	68	2	62

Źródło: Opracowanie PCPR na podstawie danych Sądu Rejonowego w Opolu Lubelskim

W latach 2021-2022 prawie wszystkie sprawy z art. 207 kodeksu karnego (tzw. znęcanie się nad członkami rodziny) prowadzone przez Sąd Rejonowy w Opolu Lubelskim dotyczyły mężczyzn stosujących przemoc w rodzinie, jedynie pojedyncze przypadki dotyczyły kobiet. Zdecydowana większość osób została skazana.

Tabela 32. Liczba osób skazanych, wobec których Sąd Rejonowy w Opolu Lubelskim orzekł obowiązek wynikający ze stosowania przemocy w rodzinie – w podziale na zastosowane środki

Rok	Liczba osób skazanych, wobec których orzeczono obowiązek				
	poddania się leczeniu, w szczególności odwykowemu lub rehabilitacyjnemu	poddania się oddziaływaniom terapeutycznym	uczestnictwa w programach korekcyjno-edukacyjnych	powstrzymywania się od kontaktowania się z pokrzywdzonym w określony sposób	opuszczenia lokalu zajmowanego wspólnie z pokrzywdzonym
2021	8	0	0	4	2
2022	10	0	0	2	0

Źródło: Opracowanie PCPR na podstawie danych Sądu Rejonowego w Opolu Lubelskim

W latach 2021 – 2022 Sąd Rejonowy w Opolu Lubelskim wobec osób skazanych z art. 207 kodeksu karnego orzekał głównie obowiązek poddania się leczeniu, w szczególności odwykowemu lub rehabilitacyjnemu dużo rzadziej stosował instrumenty bezpośrednio związane ze stosowaniem przemocy w rodzinie, to jest: obowiązek powstrzymywania się od kontaktowania się z pokrzywdzonym w określony sposób oraz obowiązek opuszczenia lokalu zajmowanego wspólnie z pokrzywdzonym

W w/w latach Sąd Rejonowy w Opolu Lubelskim wobec żadnej osoby skazanej z art. 207 kodeksu karnego nie orzekł obowiązku uczestnictwa w programach korekcyjno – edukacyjnych oraz obowiązku poddania się oddziaływaniom terapeutycznym.

**ZJAWISKO PRZEMOCY W RODZINIE W POWIECIE OPOLSKIM  
NA PODSTAWIE ANALIZY DANYCH  
GMINNYCH KOMISJI ROZWIĄZYWANIA PROBLEMÓW ALKOHOLOWYCH**

Spośród 7 Gminnych Komisji Rozwiązywania Problemów Alkoholowych działających na terenie powiatu opolskiego, na prośbę o dane za lata 2021 - 2022 odpowiedziały wszystkie jednostki, natomiast nie wszyscy adresaci przekazali kompletne dane:

- Komisja z gminy Chodel poinformowała, iż generalnie nie realizuje zadań dotyczących przeciwdziałania przemocy w rodzinie, nie udzieliła danych dotyczących liczby złożonych Niebieskich Kart w 2022 oraz liczby osób stosujących przemoc w rodzinie, wobec których złożono do sądu rejonowego wnioski o zastosowanie obowiązku poddania się leczeniu w zakładzie leczenia odwykowego w 2022r.
- Komisja z gmin: Opole Lubelskie, Łaziska przekazała, że nie prowadzi statystyk dotyczących przemocy w rodzinie. Osoby doznające przemocy kierowane są do Zespołu Interdyscyplinarnego w Opolu Lubelskim. GKRPA ściśle współpracują z ZI według kompetencji, w związku z powyższym powyższe Komisje nie udzieliły informacji związanych z liczbą osób stosujących przemoc, które zostały wezwane na rozmowę ostrzegawczą i wobec których stwierdzono popełnienie przez nie przestępstwa w związku z czym powiadomiono policję lub prokuraturę.

**Tabela 33 Liczba osób, wobec których zastosowano procedury GKRPA**

Rok	Liczba osób, wobec których zastosowano procedury GKRPA	
	kobiety	mężczyźni
2021	17	77
2022	16	86

Źródło: Opracowanie PCPR na podstawie danych Gminnych Komisji Rozwiązywania Problemów Alkoholowych funkcjonujących na terenie powiatu opolskiego

**Tabela 34. Liczba osób stosujących przemoc w rodzinie, wobec których do sądu rejonowego złożono wnioski o zastosowanie obowiązku poddania się leczeniu w zakładzie leczenia odwykowego – w podziale na płeć**

Rok	Liczba osób stosujących przemoc w rodzinie, wobec których do sądu rejonowego złożono wnioski o zastosowanie obowiązku poddania się leczeniu w zakładzie leczenia odwykowego	
	kobiety	mężczyźni
2021	0	17
2022	1 (dane z 6 komisji)	15 (dane z 6 komisji)

Źródło: Opracowanie PCPR na podstawie danych Gminnych Komisji Rozwiązywania Problemów Alkoholowych funkcjonujących na terenie powiatu opolskiego

**Powiatowy Program Przeciwdziałania Przemocy w Rodzinie oraz Ochrony Ofiar Przemocy w Rodzinie  
w Powiecie Opolskim na lata 2022 – 2026**

W latach 2021 – 2022 GKRPA, które przekazały dane liczbowe, złożyły w sądzie wnioski o zastosowanie obowiązku poddania się leczeniu w zakładzie leczenia odwykowego przede wszystkim wobec mężczyzn stosujących przemoc w rodzinie – tylko wobec jednej kobiety zastosowano powyższe procedury.

**Tabela 35. Liczba osób stosujących przemoc w rodzinie wezwanych na rozmowę ostrzegawczą, w stosunku do liczby wszystkich osób, wobec których zastosowano procedury GKRPA –**

Rok	Liczba osób stosujących przemoc w rodzinie wezwanych na rozmowę ostrzegawczą	
	kobiety	mężczyźni
2021	0 (dane 5 GKRPA)	4 (dane 5 GKRPA)
	w tym: osoby starsze (powyżej 60. r.ż.)	w tym: osoby starsze (powyżej 60. r.ż.)
	0	1
	w tym: osoby niepełnosprawne	w tym: osoby niepełnosprawne
	0	0
	w tym: osoby chore psychicznie	w tym: osoby chore psychicznie
	0	0
2022	<b>kobiety</b>	<b>mężczyźni</b>
	0 (dane 5 GKRPA)	8 (dane 5 GKRPA)
	w tym: osoby starsze (powyżej 60. r.ż.)	w tym: osoby starsze (powyżej 60. r.ż.)
	0	0
	w tym: osoby niepełnosprawne	w tym: osoby niepełnosprawne
	0	0
	w tym: osoby chore psychicznie	w tym: osoby chore psychicznie
0	0	

*Źródło: Opracowanie PCPR na podstawie danych Gminnych Komisji Rozwiązywania Problemów Alkoholowych funkcjonujących na terenie powiatu opolskiego*

W latach 2021 – 2022 Gminne Komisje Rozwiązywania Problemów Alkoholowych (GKRPA), które przekazały dane liczbowe, stosowały swoje postępowania głównie wobec pijących mężczyzn, którzy w 2021r. stanowili 82% wszystkich procedur a w 2022r – 84%.

Wśród mężczyzn stosujących przemoc w rodzinie wezwanych na rozmowę ostrzegawczą przez GKRPA, które przekazały dane liczbowe za powyższy okres jedynie jedna osoba była w wieku powyżej 60. r. ż., nie zidentyfikowano wśród nich żadnej osoby niepełnosprawnej oraz chorej psychicznie. W latach 2021 – 2022 nie odnotowano żadnej kobiety stosującej przemoc w rodzinie wezwanej w na rozmowę ostrzegawczą przez w/w GKRPA.

**Tabela 36. Liczba osób stosujących przemoc w rodzinie, wobec których stwierdzono popełnienie przez nie przestępstwa związanego ze stosowaniem przemocy w rodzinie i powiadomiono policję lub prokuraturę – w podziale na płeć**

Rok	Liczba osób stosujących przemoc w rodzinie, wobec których stwierdzono popełnienie przez nie przestępstwa związanego ze stosowaniem przemocy w rodzinie i powiadomiono policję lub prokuraturę	
	kobiety	mężczyźni
2021	0 (dane 4 GKRPA)	0 (dane 4 GKRPA)
	w tym: osoby starsze (powyżej 60. r.ż.)	w tym: osoby starsze (powyżej 60. r.ż.)
	0	0
	w tym: osoby niepełnosprawne	w tym: osoby niepełnosprawne
	0	0
	w tym: osoby chore psychicznie	w tym: osoby chore psychicznie
	0	0
2022	<b>kobiety</b>	<b>mężczyźni</b>
	0 (dane 5 GKRPA)	0 (dane 5 GKRPA)
	w tym: osoby starsze (powyżej 60. r.ż.)	w tym: osoby starsze (powyżej 60. r.ż.)
	0	0
	w tym: osoby niepełnosprawne	w tym: osoby niepełnosprawne
	0	0
	w tym: osoby chore psychicznie	w tym: osoby chore psychicznie
0	0	

*Źródło: Opracowanie PCPR na podstawie danych Gminnych Komisji Rozwiązywania Problemów Alkoholowych funkcjonujących na terenie powiatu opolskiego*

W latach 2021 – 2022 żadna z GKRPA, które przekazały dane liczbowe, nie powiadomiła policji lub prokuratury o popełnieniu przez osoby podlegające ich procedurom przestępstwa związanego ze stosowaniem przemocy w rodzinie.

**Tabela 37. Liczba Niebieskich Kart założonych przez przedstawicieli gminnych komisji rozwiązywania problemów alkoholowych**

Rok	Liczba założonych w GKRPA Niebieskich Kart	
	kobiety	mężczyźni
2021	2	1
2022	0 (dane z 6 komisji)	3 (dane z 6 komisji)

*Źródło: Opracowanie PCPR na podstawie danych Gminnych Komisji Rozwiązywania Problemów Alkoholowych funkcjonujących na terenie powiatu opolskiego*

Zarówno w 2021r. jak i 2022r. GKRPA, które przekazały dane liczbowe uruchomiły taką samą liczbę procedury Niebieskie Karty, na przestrzeni tych lat zmieniła się jedynie przewaga pod względem płci.

**ZJAWISKO PRZEMOCY W RODZINIE W POWIECIE OPOLSKIM  
NA PODSTAWIE ANALIZY DANYCH  
PORADNI PSYCHOLOGICZNO – PEDAGOGICZNEJ W OPOLU LUBELSKIM**

**Tabela 38. Liczba osób, którym Poradnia Psychologiczno – Pedagogiczna w Opolu Lubelskim udzieliła pomocy z powodu przemocy w rodzinie**

<b>Rok</b>	<b>Liczba dzieci, którym udzielono pomocy z powodu przemocy w rodzinie</b>	<b>Liczba rodziców i opiekunów prawnych, którym udzielono pomocy z powodu przemocy w rodzinie</b>
2021	Brak informacji	12
2022	4	14

Źródło: Opracowanie PCPR na podstawie danych Poradni Psychologiczno-Pedagogicznej w Opolu Lubelskim

W 2022 r. Poradnia Psychologiczno – Pedagogiczna w Opolu Lubelskim (PP-P) udzieliła pomocy z powodu przemocy w rodzinie niewielkiej liczbie dzieci natomiast z tego samego powodu PP-P udzieliła pomocy rodzicom i opiekunom prawnym ponad 3 razy częściej.

**Tabela 39. Rodzaje przemocy w rodzinie doznawanej przez dzieci, którym Poradnia Psychologiczno – Pedagogiczna w Opolu Lubelskim udzieliła pomocy z powodu przemocy w rodzinie**

<b>Rok</b>	<b>Liczba dzieci, którym udzielono pomocy z powodu przemocy w rodzinie</b>				
	<b>fizycznej</b>	<b>psychicznej</b>	<b>ekonomicznej</b>	<b>seksualnej</b>	<b>w formie zaniedbania</b>
2021	Brak informacji	Brak informacji	0	Brak informacji	Brak informacji
2022	Brak informacji	4	0	Brak informacji	2

Źródło: Opracowanie PCPR na podstawie danych Poradni Psychologiczno-Pedagogicznej w Opolu Lubelskim

Z uwagi na brak przekazanych danych liczbowych dotyczących formy występującej przemocy wśród małoletnich podopiecznych poradni nie można ocenić pełnej skali zjawiska w danej instytucji.

Tabela 40. Rodzaje przemocy w rodzinie doznawanej przez rodziców i opiekunów prawnych, którym Poradnia Psychologiczno – Pedagogiczna w Opolu Lubelskim udzieliła pomocy z powodu przemocy w rodzinie

Rok	Liczba rodziców i opiekunów prawnych, którym udzielono pomocy z powodu przemocy w rodzinie				
	fizycznej	psychicznej	ekonomicznej	seksualnej	w formie zaniedbania
2021	2	12	2	0	0
2022	3	14	2	0	0

Rodzice opiekunowie prawni, którym w latach 2021-2022 PP-P w Opolu Lubelskim udzieliła pomocy z powodu przemocy w rodzinie doznawali przede wszystkim przemocy psychicznej, sporadycznie przemocy fizycznej oraz ekonomicznej. Nie zdiagnozowano doznawania przez nich przemocy seksualnej oraz w formie zaniedbania.

Poradnia Psychologiczno-Pedagogiczna nie udzieliła informacji w zakresie liczby osób stosujących przemoc w rodzinie wśród klientów PP-P w podziale na różne grupy społeczne

**ZJAWISKO PRZEMOCY W RODZINIE W POWIECIE OPOLSKIM  
NA PODSTAWIE ANALIZY DANYCH  
ORGANIZACJI POZARZĄDOWYCH  
REALIZUJĄCYCH ZADANIA NA RZECZ RODZIN  
ORAZ OSÓB I RODZIN Z PROBLEMEM ALKOHOLOWYM**

Wśród organizacji pozarządowych działających na terenie powiatu opolskiego i prowadzących swoją działalność w obszarze pomocy rodzinom, w tym rodzinom z problemem alkoholowym oraz rodzinom z problemem przemocy są:

- Stowarzyszenie Klub Abstynenta „Jutrzenka” z siedzibą w Opolu Lubelskim,
- Stowarzyszenie Klub Abstynenta „ANIMUS” z siedzibą w Poniatowej,
- Towarzystwo Wspierania Rodzin z siedzibą w Poniatowej,
- Fundacja Profilaktyki Kryzysu i Wspierania Rozwoju Człowieka „Tu i Teraz” z siedzibą w Opolu Lubelskim.

Fundacja Profilaktyki Kryzysu i Wspierania Rozwoju Człowieka „Tu i Teraz” z siedzibą w Opolu Lubelskim przekazała informację, iż w latach 2021 -2022r nie prowadziła działalności.

**Powiatowy Program Przeciwdziałania Przemocy w Rodzinie oraz Ochrony Ofiar Przemocy w Rodzinie  
w Powiecie Opolskim na lata 2022 – 2026**

Z wymienionych organizacji jedynie Stowarzyszenie Klub Abstynenta „Jutrzenka” z siedzibą w Opolu Lubelskim udostępniła posiadane dane, które zamieszczono poniżej.

**Tabela 41. Liczba osób korzystających ze wsparcia Stowarzyszenia Klubu Abstynenta „Jutrzenka” w Opolu Lubelskim**

Rok	Liczba osób korzystających ze wsparcia organizacji		
	kobiety	mężczyźni	dzieci
2021	41	10	8
2022	40	14	9

*Źródło: Opracowanie PCPR na podstawie danych Stowarzyszenia Klubu Abstynenta „Jutrzenka” w Opolu Lubelskim*

**Tabela 42. Rodzaje przemocy w rodzinie doznawanej przez podopiecznych Stowarzyszenia Klubu Abstynenta „Jutrzenka” w Opolu Lubelskim**

Rok	Liczba osób wśród podopiecznych organizacji doznających przemocy w rodzinie				
	fizycznej	psychicznej	ekonomicznej	seksualnej	w formie zaniedbania
2021	10	10	10	0	7
2022	11	11	11	1	3

*Źródło: Opracowanie PCPR na podstawie danych Stowarzyszenia Klubu Abstynenta „Jutrzenka” w Opolu Lubelskim*

W diagnozowanym okresie tj. w latach 2021-2022 podopieczni Stowarzyszenia Klubu Abstynenta „Jutrzenka” doznawali głównie przemocy psychicznej, fizycznej i ekonomicznej na równym poziomie. W 2022r. spadł wskaźnik doznawanej przemocy w formie zaniedbania, odnotowano pojedynczy przypadek wystąpienia przemocy seksualnej.

**Tabela 43. Liczba osób doznających przemocy w rodzinie, korzystających ze wsparcia organizacji – w podziale na różne grupy społeczne**

Rok	Liczba osób wśród podopiecznych organizacji doznających przemocy w rodzinie		
	kobiety	mężczyźni	dzieci (osoby do 18. r.ż.)
2021	10	0	7
	w tym: osoby starsze (powyżej 60. r.ż.)	w tym: osoby starsze (powyżej 60. r.ż.)	
	1	0	
	w tym: osoby niepełnosprawne	w tym: osoby niepełnosprawne	w tym: osoby niepełnosprawne
	0	0	0
	w tym: osoby chore psychicznie	w tym: osoby chore psychicznie	w tym: osoby chore psychicznie
	0	0	0

**Powiatowy Program Przeciwdziałania Przemocy w Rodzinie oraz Ochrony Ofiar Przemocy w Rodzinie  
w Powiecie Opolskim na lata 2022 – 2026**

	<b>kobiety</b>	<b>mężczyźni</b>	<b>dzieci (osoby do 18. r.ż.)</b>
2022	11	0	0
	w tym: osoby starsze (powyżej 60. r.ż.)	w tym: osoby starsze (powyżej 60. r.ż.)	
	11	0	
	w tym: osoby niepełnosprawne	w tym: osoby niepełnosprawne	w tym: osoby niepełnosprawne
	0	0	0
	w tym: osoby chore psychicznie	w tym: osoby chore psychicznie	w tym: osoby chore psychicznie
	0	0	0

*Źródło: Opracowanie PCPR na podstawie danych Stowarzyszenia Klub Abstynenta „Jutrzenka”  
w Opolu Lubelskim*

Osobami doświadczającymi przemocy w rodzinie korzystających w latach 2021 – 2022 ze wsparcia Stowarzyszenia Klub Abstynenta „Jutrzenka” w Opolu Lubelskim były wyłącznie kobiety, które stanowiły 24% wszystkich kobiet, które pozostawały pod opieką organizacji w 2021r oraz 27% w 2022r przy czym w ubiegłym roku były to wyłącznie kobiety powyżej 60 roku życia.

W 2022r. nie odnotowano żadnego przypadku występowania przemocy wśród dzieci.

**Tabela 44. Liczba osób stosujących przemoc w rodzinie, korzystających ze wsparcia organizacji w podziale na różne grupy społeczne**

<b>Rok</b>	<b>Liczba osób stosujących przemoc w rodzinie wśród podopiecznych organizacji</b>		
	<b>kobiety</b>	<b>mężczyźni</b>	<b>dzieci (osoby do 18. r.ż.)</b>
2021	0	3	0
	w tym: osoby starsze (powyżej 60. r.ż.)	w tym: osoby starsze (powyżej 60. r.ż.)	
	0	3	
	w tym: osoby niepełnosprawne	w tym: osoby niepełnosprawne	w tym: osoby niepełnosprawne
	0	0	0
	w tym: osoby chore psychicznie	w tym: osoby chore psychicznie	w tym: osoby chore psychicznie
	0	0	0
	w tym: osoby uzależnione od alkoholu i innych środków psychoaktywnych i/lub uzależnione behawioralnie	w tym: osoby uzależnione od alkoholu i innych środków psychoaktywnych i/lub uzależnione behawioralnie	w tym: osoby uzależnione od alkoholu i innych środków psychoaktywnych i/lub uzależnione behawioralnie
	0	0	0



**Powiatowy Program Przeciwdziałania Przemocy w Rodzinie oraz Ochrony Ofiar Przemocy w Rodzinie  
w Powiecie Opolskim na lata 2022 – 2026**

Rok	Liczba osób stosujących przemoc w rodzinie wśród podopiecznych organizacji		
	kobiety	mężczyźni	dzieci (osoby do 18. r.ż.)
2022	0	3	0
	w tym: osoby starsze (powyżej 60. r.ż.)	w tym: osoby starsze (powyżej 60. r.ż.)	
	0	3	
	w tym: osoby niepełnosprawne	w tym: osoby niepełnosprawne	w tym: osoby niepełnosprawne
	0	0	0
	w tym: osoby chore psychicznie	w tym: osoby chore psychicznie	w tym: osoby chore psychicznie
	0	0	0
	w tym: osoby uzależnione od alkoholu i innych środków psychoaktywnych i/lub uzależnione behawioralnie	w tym: osoby uzależnione od alkoholu i innych środków psychoaktywnych i/lub uzależnione behawioralnie	w tym: osoby uzależnione od alkoholu i innych środków psychoaktywnych i/lub uzależnione behawioralnie
0	0	0	

*Źródło: Opracowanie PCPR na podstawie danych Stowarzyszenia Klub Abstynenta „Jutrzenka”  
w Opolu Lubelskim*

Zarówno w 2021 jak i 2022r. osobami stosującymi przemoc w rodzinie wśród podopiecznych organizacji stanowili wyłącznie mężczyźni powyżej 60 roku życia.

**ZJAWISKO PRZEMOCY W RODZINIE W POWIECIE OPOLSKIM  
NA PODSTAWIE ANALIZY DANYCH  
POWIATOWEGO CENTRUM ZDROWIA SP. Z O. O. W OPOLU LUBELSKIM**

Z uwagi na brak udostępnienia danych odrębnych dla Powiatowego Centrum Zdrowia dotyczących występującej przemocy wśród pacjentów nie można ocenić skali zjawiska w danej instytucji.

**ZJAWISKO PRZEMOCY W RODZINIE W POWIECIE OPOLSKIM  
NA PODSTAWIE ANALIZY DANYCH  
PORADNI TERAPII UZALEŻNIENIA OD ALKOHOLU  
I WSPÓLUZALEŻNIENIA W OPOLU LUBELSKIM**

**Tabela 45. Liczba osób korzystających z usług Poradni Terapii Uzależnienia od Alkoholu  
i Współuzależnienia w Opolu Lubelskim**

Rok	Liczba osób korzystających z usług Poradni	
	Poradnia Zdrowia Psychicznego	Poradnia Terapii Uzależnienia od Alkoholu i Współuz.
2021	Porad - 4244	Porad - 3496
2022	Porad 4607	Porad - 3367

*Źródło: Opracowanie PCPR na podstawie danych Poradni Terapii Uzależnienia od Alkoholu  
i Współuzależnienia w Opolu Lubelskim w Opolu Lubelskim*

Poradnia Terapii Uzależnienia od Alkoholu i Współuzależnienia w Opolu Lubelskim nie prowadzi statystyk odnośnie danych dotyczących liczby osób doznających przemocy w rodzinie korzystających z usług Poradni Terapii Uzależnienia od Alkoholu i Współuzależnienia w Opolu Lubelskim, rodzajów przemocy w rodzinie doznawanej przez pacjentów czy też liczby osób stosujących przemoc w rodzinie wśród pacjentów dlatego też nie można ocenić skali zjawiska przemocy w rodzinie odnotowanej w danej instytucji.

**DZIAŁANIA INSTYTUCJI I PLACÓWEK  
Z TERENU POWIATU OPOLSKIEGO  
WOBEC OSÓB DOZNAJĄCYCH PRZEMOCY W RODZINIE**

Z informacji udzielonych przez podmioty biorące udział w realizacji Powiatowego Programu Przeciwdziałania Przemocy w Rodzinie oraz Ochrony Ofiar Przemocy w Rodzinie oraz Ochrony Ofiar Przemocy w Rodzinie w Powiecie Opolskim na lata 2021 – 2026 wynika, że w powiecie opolskim osoba doznająca przemocy w rodzinie może skorzystać z następującej pomocy i wsparcia:

**Tabela 46. Jednostki z terenu powiatu opolskiego udzielające wsparcia osobom doznającym przemocy**

<b>Lp.</b>	<b>Nazwa jednostki, adres, numery telefonów</b>	<b>Forma wsparcia</b>	<b>Terminy, godziny, miejsce świadczenia wsparcia</b>	<b>Dodatkowe uwagi</b>	<b>Odpłatność</b>
1	Powiatowe Centrum Pomocy Rodzinie w Opolu Lubelskim z siedzibą w Poniatowej ul. 11-go Listopada 5 24-320 Poniatowa 81 827 52 05 81 458 10 41 789 423 309	Zajęcia edukacyjne dla osób doznających przemocy w rodzinie w zakresie podstaw prawnych i zagadnień psychologicznych dotyczących reakcji na przemoc w rodzinie	Terminy ustalane na bieżąco	Dla dorosłych mieszkańców powiatu opolskiego.	Forma nieodpłatna
		Poradnictwo psychologiczne	Terminy ustalane na bieżąco po wcześniejszym zgłoszeniu	Dla mieszkańców powiatu opolskiego. Możliwość zachowania anonimowości.	Forma nieodpłatna
		Poradnictwo prawne	Terminy ustalane na bieżąco po wcześniejszym zgłoszeniu	Dla dorosłych mieszkańców powiatu opolskiego. Możliwość zachowania anonimowości.	Forma nieodpłatna
		Poradnictwo socjalne	Pn, śr- pt. 7.00-14.00 Wt. 8.00-15.00	Dla mieszkańców powiatu opolskiego. Możliwość uruchomienia procedury „Niebieskiej Karty”	Forma nieodpłatna
		Terapia rodzinna	Terminy ustalane na bieżąco po wcześniejszym zgłoszeniu	Dla mieszkańców powiatu opolskiego	Forma nieodpłatna

**Powiatowy Program Przeciwdziałania Przemocy w Rodzinie oraz Ochrony Ofiar Przemocy w Rodzinie  
w Powiecie Opolskim na lata 2022 – 2026**

2	Centrum Psychosomatyczne Powiatowe Centrum Zdrowia Sp. z o.o. w Opolu Lubelskim ul. Przemysłowa 4a 24-300 Opole Lubelskie Tel. 533 – 346 - 122  Poradnia Terapii Uzależnienia od Alkoholu i Współuzależnienia Tel. 666 513 161	Świadczenia medyczne w zakresie: - wsparcia psychologicznego, - wsparcia psychoterapeutycznego - konsultacje lekarza psychiatry	Rejestracja telefoniczna: Poradnia Zdrowa Psychicznego: Pn-czw 7.00-15.00 Poradnia Terapii Uzależnienia od Alkoholu i Współuzależnienia Pn-pt. 7.00-15.00	Dla osób dorosłych Wymaganie skierowanie do psychologa	Forma nieodpłatna
5	Komenda Powiatowa policji w Opolu Lubelskim ul. Morwowa 4, 24-300 Opole Lubelskie tel. 47 812-22-10	Poradnictwo prawne	całodobowo	Bez uwag	Forma nieodpłatna
6	Gminny Ośrodek Pomocy Społecznej w Chodlu ul. Partyzantów 24 24-350 Chodel 81 827 73 28	Poradnictwo socjalne	Pn – pt 7.00-15.00	Dla dorosłych mieszkańców gminy Chodel Możliwość zachowania anonimowości	Forma nieodpłatna
7	Ośrodek Pomocy Społecznej w Józefowie nad Wisłą ul. Opolska 33E/10 24-340 Józefów nad Wisłą adres: ul. Opolska 33E/10, 24-340 Józefów nad Wisłą tel.: 81 828 50 18, 609 948 300 fax: 81 828 50 18 e-mail: ops@gminajozefow.pl	Poradnictwo psychologiczne w Punkcie Konsultacyjnym Psychologa	wtorek  godz. 7.00 – 10.30	Dla mieszkańców Gminy Józefów nad Wisłą, konieczność wcześniejszego ustalenia terminu i godziny spotkania	Forma nieodpłatna
		Poradnictwo ds. uzależnień w Punkcie Konsultacyjno Informacyjnym Terapeuty ds. Uzależnień	I i IV środa miesiąca  godz. 11.00-15.00	Dla mieszkańców Gminy Józefów nad Wisłą	Forma nieodpłatna
	Psycholog w Zespole Szkół Ogólnokształcących Ul. Opolska 10A 24-340 Józefów nad Wisłą Tel. 81 828 50 23	Poradnictwo psychologiczne	Piątek  8.00-12.00	Możliwość zachowania anonimowości	Forma nieodpłatna
8	Ośrodek Pomocy Społecznej w Karczmiskach ul. Opolska 33 24-310 Karczmiska Tel. 81 828 70 76	Poradnictwo psychologiczne  Poradnictwo socjalne	I i II wtorek miesiąca  9:00 – 16:00	Dla dorosłych mieszkańców Gminy Karczmiska. Możliwość zachowania anonimowości.	Forma nieodpłatna
9	"PANACEUM" s.c. Praktyka Lekarza Rodzinnego w Karczmiskach ul. Starowiejska 28, Karczmiska Drugie, 24-310 Karczmiska tel. 81 828-70-45, 81 828-70-46, 882 708 357 e-mail: panaceum@lzlrp.pl	Poradnictwo medyczne	Poniedziałek – Piątek  8:00 – 18:00	Dla dorosłych mieszkańców oraz dzieci Gminy Karczmiska	Forma nieodpłatna

**Powiatowy Program Przeciwdziałania Przemocy w Rodzinie oraz Ochrony Ofiar Przemocy w Rodzinie  
w Powiecie Opolskim na lata 2022 – 2026**

10	Gminna Komisja Rozwiązywania Problemów Alkoholowych	Profilaktyka uzależnień Kierowanie na leczenie	Poniedziałek, Środa, Czwartek, Piątek 7:00 – 15:00 Wtorek 8:00 – 16:00	Dla dorosłych mieszkańców Gminy Karczmiska	Forma nieodpłatna
11	Ośrodek Pomocy Społecznej w Łaziskach Łaziska 61 24-335 Łaziska	Poradnictwo psychologiczne indywidualne	08.00-16.00 raz w miesiącu	Dla dorosłych mieszkańców Gminy Łaziska Zapisy w Ośrodku Pomocy Społecznej w Łaziskach	Forma nieodpłatna
	Gminna Komisja Rozwiązywania Problemów Alkoholowych 24-335 Łaziska Łaziska 76 tel. 81 827 69 28	Prowadzenie rozmów motywujących do podjęcia terapii odwykowej	pon., śr., czw. 8:00 -14:00		Forma nieodpłatna
	Punkt Konsultacyjny przy Ośrodku Pomocy Społecznej 24-335 Łaziska Łaziska 61 tel. 81 828 90 78	Doraźna pomoc dla osób współuzależnionych i ofiar przemocy.	raz w miesiącu 8:00 – 16:00		Forma nieodpłatna
12	Centrum Usług Społecznych w Opolu Lubelskim ul. Kościuszki 4 24-300 Opole Lubelskie tel. 81 827 26 94 <a href="mailto:sekretariat@cusopolelubelskie.pl">sekretariat@cusopolelubelskie.pl</a> <a href="mailto:zi@cusopolelubelskie.pl">zi@cusopolelubelskie.pl</a>	Poradnictwo socjalne Pomoc finansowa	Pn.-pt 7.30-15.30	Dla dorosłych mieszkańców Gminy Opole Lubelskie	Forma nieodpłatna
13	Ośrodek Pomocy Społecznej w Wilkowie Wilków 62A 24-313 Wilków tel. 818281046, 818281364, ops@opswilkow.pl	Poradnictwo pracowników socjalnych oraz asystenta rodziny w zakresie możliwych form pomocy i placówek mogących pomóc	W godzinach pracy ośrodka tj: pon.-pt. w godz. 7.15-15.15		Forma nieodpłatna
	Punkt konsultacyjny przy Klubie Abstynenta „Jutrzenka” ul. Puławska 19 tel. 81 827 37 08	Poradnictwo psychologiczne	wt. 16:00-20:00		Forma nieodpłatna
	Gminna Komisja Rozwiązywania Problemów Alkoholowych 24-300 Opole Lubelskie ul. Lubelska 4 tel. 81 827 72 21	Prowadzenie rozmów motywujących do podjęcia terapii odwykowej	pon. 7:15 -15:15 wt. 8:00 – 16:00 śr., czw., pt. 7:15– 15:15 cały tydzień 18:00-20:00		Forma nieodpłatna

**Powiatowy Program Przeciwdziałania Przemocy w Rodzinie oraz Ochrony Ofiar Przemocy w Rodzinie  
w Powiecie Opolskim na lata 2022 – 2026**

14	<p>Ośrodek Pomocy Społecznej w Poniatowej ul. Młodzieżowa 2 24-320 Poniatowa tel. 81 820 47 98 e-mail: ops_poniatowa1@wp.pl</p>	<p>* poradnictwo informacyjne o możliwości otrzymania różnych form pomocy w środowisku lokalnym i poza nim</p> <p>* skierowanie do specjalistów</p> <p>* monitorowanie rodzin zagrożonych wystąpieniem przemocy, dodatkowo we współpracy z dzielnicowymi Komisariatu Policji w Poniatowej</p> <p>* wsparcie emocjonalne dla osób doznających przemocy w trakcie monitorowania sytuacji w rodzinie</p> <p>* wsparcie asystenta rodziny w pokonywaniu trudności wychowawczych</p> <p>* pomoc finansowa oraz rzeczowa w formie posiłku, obiadów dla dzieci, usług opiekuńczych</p> <p>* pomoc w otrzymaniu schronienia</p> <p>* składanie do organów ścigania zawiadomienia o podejrzeniu popełnienia przestępstwa znęcania się nad rodziną</p> <p>* składanie do sądu rejonowego wniosku o wgląd w sytuację opiekuńczo-wychowawczą dziecka</p> <p>* wdrożenie procedury „Niebieskie Karty” w przypadku podejrzenia wystąpienia przemocy</p>	Pn.-pt. 7.00-15.00	Możliwość zachowania anonimowości.	Forma nieodpłatna
		Poradnictwo psychologiczne	Każdy drugi wtorek miesiąca 09.30-16.30	Możliwość zachowania anonimowości, nie potrzeba skierowania. Wcześniejsza rejestracja telefoniczna: kom. 578 204 798	
		Poradnictwo prawne	Każdy drugi wtorek miesiąca 10.30-14.30		
21	<p>Poradnictwo socjalne, psychologiczne i prawne dla osób dotkniętych przemocą świadczone przez OPOPP AGAPE ul. Strażacka 8 (COI) tel. 782 515 474</p>	Osoba doznająca przemocy ma możliwość skorzystania z poradnictwa.	<p>Prawnik, Psycholog. Pracownik Pierwszego Kontaktu</p> <p>wtorek 15:00-20:00</p>		Forma nieodpłatna

**Powiatowy Program Przeciwdziałania Przemocy w Rodzinie oraz Ochrony Ofiar Przemocy w Rodzinie  
w Powiecie Opolskim na lata 2022 – 2026**

22	<p>Punkt nieodpłatnej pomocy prawnej prowadzony przez Powiat Opolski:</p> <p>1.ul. Przemysłowa 4A 24-300 Opole Lubelskie</p> <p>2. ul. Młodzieżowa 6 24-320 Poniatowa</p> <p>3. ul. Opolska 33F 24-340 Józefów n/Wisłą</p> <p>4. Łaziska 76 24-335 Łaziska</p> <p>5.Wilków 62a 24-313 Wilków</p> <p>Informacje i zapisy pod nr tel. 81 458 10 31</p>	<ul style="list-style-type: none"> <li>• Poradnictwo prawne</li> </ul>			Forma nieodpłatna
----	--	--	--	--	-------------------

*Źródło: Opracowanie PCPR na podstawie danych przekazanych przez podmioty biorące udział w realizacji Powiatowego Programu Przeciwdziałania Przemocy w Rodzinie oraz Ochrony Ofiar Przemocy w Rodzinie oraz Ochrony Ofiar Przemocy w Rodzinie w Powiecie Opolskim na lata 2021 – 2026*

**DZIAŁANIA INSTYTUCJI I PLACÓWEK  
Z TERENU POWIATU OPOLSKIEGO  
WOBEC OSÓB STOSUJĄCYCH PRZEMOC W RODZINIE**

**Tabela 47. Jednostki z terenu powiatu opolskiego podejmujące działania wobec osób stosujących przemoc w rodzinie**

Nazwa instytucji/jednostki/organizacji	Adres, telefon, fax, e-mail, strona internetowa	Zakres oddziaływań wobec sprawców przemocy w rodzinie
Powiatowe Centrum Pomocy Rodzinie w Opolu Lubelskim z/s w Poniatowej	ul. 11-go Listopada 5, 24-320 Poniatowa, tel. 81 827 52 05, 81 458 10 41, 789 423 309 e-mail: <a href="mailto:sekretariat@pcpropolelub.eurzad.eu">sekretariat@pcpropolelub.eurzad.eu</a> <a href="http://www.pcpropolelub.eurzad.eu">www.pcpropolelub.eurzad.eu</a>	<ul style="list-style-type: none"> <li>• poradnictwo psychologiczne,</li> <li>• terapia rodzinna</li> <li>• propozycja realizacji programu korekcyjno-edukacyjnego (brak chętnych)</li> <li>• propozycja realizacji grupowych warsztatów dla osób stosujących przemoc w rodzinie w celu kształcenia konkretnych zachowań nie-przemocowych ( brak chętnych)</li> </ul>
Ośrodek Pomocy Społecznej w Józefowie nad Wisłą - Punkt Konsultacyjny Psychologa , Punkt Konsultacyjno Informacyjny Terapeuty ds. Uzależnień	ul. Opolska 33E/10, 24-340 Józefów nad Wisłą tel.: 81 828 50 18, 609 948 300 fax: 818285018 e-mail: <a href="mailto:ops@gminajozefow.pl">ops@gminajozefow.pl</a>	<ul style="list-style-type: none"> <li>• poradnictwo psychologiczne</li> <li>• poradnictwo ds. uzależnień</li> </ul>
Ośrodek Pomocy Społecznej w Karczmiskach	Karczmiska Pierwsze ul. Opolska 33 81 828 70 76 <a href="mailto:karczmiskaops@onet.eu">karczmiskaops@onet.eu</a>	<ul style="list-style-type: none"> <li>• pomoc psychologiczna,</li> <li>• rozmowy ze sprawcami przemocy w rodzinie na temat konsekwencji stosowania przemocy w rodzinie oraz udzielenie informacji o możliwościach podjęcia leczenia lub terapii i udziale w programach oddziaływań korekcyjno-edukacyjnych dla osób stosujących przemoc w rodzinie.</li> </ul>
Gminny Zespół Interdyscyplinarny przy Centrum Usług Społecznych	ul. Kościuszki 4 24-300 Opole Lub. Tel. 81 827 20 81	<ul style="list-style-type: none"> <li>• Zespół Interdyscyplinarny</li> </ul>
Urząd Miejski / Gminna Komisja Rozwiązywania Problemów Alkoholowych w Opolu Lubelskim	ul. Lubelska 4 24-300 Opole Lub. Tel. 818277221	<ul style="list-style-type: none"> <li>• warsztaty dla sprawców przemocy</li> </ul>
Zespół Interdyscyplinarny ds. Przeciwdziałania Przemocy w Rodzinie	Ośrodek Pomocy Społecznej w Łaziskach, Łaziska 61 24-335 Łaziska Tel.: 81 828 90 78	<ul style="list-style-type: none"> <li>• spotkania z sprawcami przemocy w rodzinie w ramach grupy roboczej.</li> <li>• edukowanie sprawców przemocy w rodzinie w kwestii konsekwencji prawnych stosowania przemocy.</li> <li>• kierowanie sprawców przemocy w rodzinie na komisję alkoholową.</li> <li>• edukowanie sprawców przemocy w rodzinie o możliwości uzyskania przez nich pomocy w radzeniu sobie z emocjami, w postaci konsultacji psychologicznej, podjęcia terapii oraz w</li> </ul>



**Powiatowy Program Przeciwdziałania Przemocy w Rodzinie oraz Ochrony Ofiar Przemocy w Rodzinie  
w Powiecie Opolskim na lata 2022 – 2026**

		<p>razie konieczności konsultacji psychiatrycznej.</p> <ul style="list-style-type: none"> <li>• edukowanie sprawców przemocy w rodzinie o możliwości udziału w programie korekcyjno-edukacyjnym.</li> <li>• informowanie prokuratury o możliwości popełnienia przestępstwa przez osobę stosującą przemoc w rodzinie.</li> <li>• informowanie odpowiednich służb o naruszeniu przez sprawcę przemocy zakazu zbliżania się.</li> <li>• monitorowanie zachowania osoby stosującej przemoc w rodzinie.</li> </ul>
Gminny Ośrodek Pomocy Społecznej	ul. Partyzantów 24, 24-350 Chodel tel. 81-827-73-25, fax 81-827-73-25, poczta@gopschodel.pl, gopschodel.bip.gov.pl	<ul style="list-style-type: none"> <li>• systematyczny monitoring środowisk w których wszczęte są procedury NK, współpraca z kuratorem sądowym, policją</li> </ul>
Zespół Interdyscyplinarny ds. Przeciwdziałania Przemocy na terenie gminy Chodel	ul. Partyzantów 24, 24-350 Chodel tel. 81-827-73-25, fax 81-827-73-25, poczta@gopschodel.pl	<ul style="list-style-type: none"> <li>• kierowanie wniosków do sądu o wgląd w sytuację oraz kierowanie wniosków o skierowanie na leczenie odwykowe do GK d/s Rozwiązywania Problemów Alkoholowych,</li> <li>• opracowywanie planów pomocy na rzecz rodzin w których została wszczęta procedura NK,</li> <li>• cykliczny monitoring i wizyty w środowisku</li> </ul>

*Źródło: Opracowanie PCPR na podstawie danych pozyskanych od jednostek organizacyjnych gmin.*

## PODSUMOWANIE

Zjawisko przemocy w rodzinie jest jednym z najbardziej istotnych problemów dotyczących współczesną rodzinę. Osoby doznające przemocy z różnych powodów nie chcą się ujawniać i obciążać sprawców przemocy. Zdarza się również, że osoby z najbliższego otoczenia nie decydują się na zgłoszenie podejrzenia wstępowania przemocy, mimo świadomości występowania problemu. Ofiary przemocy lub osoby im bliskie szukają wsparcia w jednostkach pomocy społecznej najczęściej jednak jak pokazują dane zawarte w niniejszej diagnozie ujawnienie przemocy w rodzinie w powiecie opolskim ma miejsce głównie w sytuacjach interwencyjnych.

Najwięcej osób uwikłanych w przemoc w rodzinie – mieszkańców powiatu opolskiego ujawniało się w latach 2021 – 2022 w statystykach gminnych zespołów interdyscyplinarnych do spraw przeciwdziałania przemocy w rodzinie. Natomiast w statystykach poszczególnych instytucji z terenu powiatu opolskiego pojedynczo grupa ta nie jest zbyt liczna. W stosunku do wszystkich osób korzystających ze wsparcia instytucji pomocowych w powiecie opolskim w latach 2021 – 2022 niewielką część stanowiły osoby doznające przemocy w rodzinie.

Jeszcze mniej osób – często są to pojedyncze osoby – korzystało w latach 2021 – 2022 z pomocy instytucjonalnej z powodu stosowania przez siebie przemocy w rodzinie. Osoby te widoczne są w większej liczbie w statystykach instytucji interwencyjnych oraz gminnych zespołów interdyscyplinarnych do spraw przeciwdziałania przemocy w rodzinie.

Wśród osób doznających przemocy w rodzinie korzystających w latach 2021 – 2022 ze wsparcia instytucji w powiecie opolskim zdecydowaną większość stanowiły kobiety, rzadziej byli to mężczyźni, bardzo rzadko osoby niepełnosprawne, chore psychicznie, starsze.

W 2022r nastąpił dość wyraźny wzrost liczby dzieci doznających przemocy w rodzinie, jest to niepokojące zjawisko z uwagi na fakt, iż wskaźnik ten jest najwyższy od 2015r. Największą liczbę stanowi przemoc psychiczna następnie fizyczna oraz przemoc w formie zaniedbania. Nie odnotowano przemocy ekonomicznej i seksualnej.

Ogromna większość osób stosujących przemoc w rodzinie objętych w latach 2021 – 2022 głównie interwencją instytucji (rzadziej wsparciem) to mężczyźni - kobiety stanowiły grupę siedmiokrotnie mniejszą. Ok. 27 % w/w mężczyzn stosujących przemoc w rodzinie była uzależniona od alkoholu i innych środków psychoaktywnych i/lub uzależniona behawioralnie.

Podobna zależność widoczna jest w statystyce Sądu Rejonowego w Opolu Lubelskim: mimo iż w większości spraw prowadzonych z art. 207 kodeksu karnego (tzw. znęcanie się nad członkami rodziny) osoby stosujące przemoc w rodzinie zostały w latach 2021 – 2022 skazane, to jednak Sąd Rejonowy w Opolu Lubelskim jedynie w pojedynczych przypadkach zasądził wobec nich instrumenty bezpośrednio związane ze stosowaną przez nich przemocą (obowiązek powstrzymywania się od kontaktowania się z pokrzywdzonym w określony sposób, obowiązek opuszczenia lokalu zajmowanego wspólnie z pokrzywdzonym,) a głównie zasądzał wobec nich obowiązek poddania się leczeniu, w szczególności odwykowemu lub rehabilitacyjnemu. Współtowarzyszenie tych zjawisk może utrzymywać stereotyp lokujący w alkoholu przyczynę stosowania przemocy w rodzinie. Sąd całkowicie pomijał instrument wspomagający osoby stosujące przemoc w rodzinie w zmianie swoich zachowań: uczestnictwo w programach oddziaływań korekcyjno – edukacyjnych obowiązek.

W latach 2021 – 2022 w powiecie opolskim najczęściej diagnozowano doznawanie w rodzinie przez klientów instytucji przemocy psychicznej (ze względu na jej specyfikę w zasadzie w 100% przypadków), nieco rzadziej przemocy fizycznej i zaniedbania. Najrzadziej w powiecie opolskim diagnozowano przemoc seksualną i ekonomiczną – wydaje się jednak, że nie ze względu na małą częstotliwość ich występowania, ale raczej ze względu na trudności w ich identyfikowaniu.

Zauważalne jest, iż w powiecie opolskim oferta pomocy tzw. miękkiej (poradnictwo, terapia, psychoedukacja) dla osób doznających przemocy w rodzinie w latach 2021 – 2022 powiększyła się, więcej gmin posiada w swojej ofercie poradnictwo prawne oraz psychologiczne (jedynie gminy Chodel i Wilków nie dysponują poradnictwem psychologicznym)

Uboższa była oferta wsparcia mieszkańców powiatu opolskiego stosujących przemoc w rodzinie w zmianie zachowań. W obszarze w/w miękkiej pomocy osobom uwikłanym w przemoc w rodzinie w powiecie opolskim w latach 2021 – 2022, działalność nakierowana jest na inny obszar: pomocy rodzinie z problemem alkoholowym, warsztaty dla osób stosujących przemoc w rodzinie oferowała Gminna Komisja Rozwiązywania Problemów Alkoholowych w Opolu Lubelskim oraz Powiatowe Centrum Pomocy Rodzinie w Opolu Lubelskim z /s w Poniatowej.

W uruchamianie procedury Niebieskie Karty w powiecie opolskim w latach 2021 – 2022 angażowały się w zasadzie tylko dwa z pięciu uprawnionych podmiotów: Komenda Powiatowa Policji w Opolu Lubelskim (w przeważającej większości) oraz pomoc społeczna (czterokrotnie rzadziej niż policja). W latach 2021 – 2022 do gminnych zespołów interdyscyplinarnych tylko w pojedynczych przypadkach wpłynęły Niebieskie Karty z oświaty oraz z gminnej komisji rozwiązywania problemów alkoholowych. Nadal najmniej zaangażowanym podmiotem w uruchamianie w/w procedury pozostaje służba zdrowia, która w ostatnich 8 latach tylko raz wszczęła procedurę Niebieskiej Karty. Może to świadczyć o braku wiedzy na ten temat (zarówno dotyczącej samego zjawiska, jak i procedur regulujących przeciwdziałanie mu) wśród personelu placówek ochrony zdrowia, placówek oświatowych oraz członków gminnych komisji rozwiązywania problemów alkoholowych i/lub o trudnościach w diagnozowaniu przemocy ze strony pracowników tych służb i instytucji .

Ustalenie, jaki odsetek populacji rodzin mieszkających w powiecie opolskim w latach 2021 – 2022 był zagrożony przemocą w rodzinie jest bardzo trudne z co najmniej kilku względów:

- ze względu na mechanizmy przemocy w rodzinie, której podstawą jest utrzymanie w tajemnicy tego, co dzieje się w domu,
- ze względu na skutki doznawania przemocy w rodzinie: obojętne i zniechęcające do działania i aktywności na rzecz obrony siebie (w tym do zwracania się po pomoc do instytucji i organizacji),
- ze względu na trudności pracowników instytucji i organizacji interwencyjnych i pomocowych w identyfikowaniu przemocy w rodzinie,
- ze względu na powszechnie powtarzane społeczne przekonania (mity i stereotypy) podtrzymujące zjawisko przemocy w rodzinie i utrudniające jego nazywanie, a zatem jego identyfikowanie, ujawnianie i reagowanie na nie – co znacznie obniża społeczną kontrolę,
- ze względu na to, że niejednokrotnie ta sama osoba/rodzina poszukuje wsparcia w różnych instytucjach i organizacjach, zatem pojawia się w statystykach więcej niż jednego podmiotu

- brak możliwości analizy szerszej skali zjawiska przemocy w rodzinie z uwagi na nieprowadzenie statystyk przez niektóre instytucje lub brak podjęcia współpracy w kierunku przekazania posiadanych statystyk.
- niepokrywające się dane z instytucji współpracujących np. liczba założonych Niebieskich Kart przez funkcjonariuszy Policji i liczba Niebieskich Kart, które wpłynęły do Zespołów Interdyscyplinarnych, które wpłynęły z policji.

W statystykach każdej instytucji, organizacji czy służby zamieszczonych w niniejszej diagnozie osoby doznające przemocy w rodzinie ( 247 w 2021 oraz 314 osób w 2022r) jak również osoby stosujące przemoc w rodzinie (158 w 2021r oraz 202 w 2022r.) stanowią ułamek procenta ogółu mieszkańców powiatu opolskiego (według danych Głównego Urzędu Statystycznego w 2022r. w powiecie opolskim mieszkało 56.160 osób).

Pamiętać jednak należy, że w/w statystyki obejmują jedynie ujawnione – znane danej instytucji – przypadki rodzin, w których występuje przemoc. Ze względu na specyfikę zjawiska przemocy w rodzinie zapewne należy przyjąć, iż faktyczny odsetek rodzin, w których występuje przemoc jest wielokrotnie wyższy.

**Spis tabel i wykresów:**

**Wykresy:**

Wykres 1 Liczba Niebieskich Kart, które wpłynęły do Zespołów Interdyscyplinarnych w podziale na instytucje wszczynające procedurę w latach 2015-2022

Wykres 2 Liczba wszczętych procedur Niebieskiej Karty w latach 2015-2022

Wykres 3 Liczba osób z terenu powiatu opolskiego, które doznają przemocy w podziale na jej rodzaje

Wykres 4 Formy przemocy odnotowanej w KPP w Opolu Lubelskim w 2022r.

**Tabele:**

Tabela 1 Liczba osób korzystających z poradnictwa w PPS i PIK z powodu przemocy w rodzinie w stosunku do liczby wszystkich osób korzystających z poradnictwa w PPS i PIK

Tabela 2. Rodzaje przemocy w rodzinie doznawanej przez osoby korzystające z poradnictwa w PPS i PIK

Tabela 3. Liczba osób doznających przemocy w rodzinie, korzystających z poradnictwa w PPS i PIK w podziale na różne grupy społeczne

Tabela 4. Liczba osób stosujących przemoc w rodzinie wśród klientów PPS i PIK korzystających z poradnictwa psychologicznego

Tabela 5. Liczba uczestników programu oddziaływań korekcyjno – edukacyjnych dla osób stosujących przemoc w rodzinie realizowanego przez PCPR w Opolu Lubelskim z/s w Poniatowej

Tabela 6. Liczba Niebieskich Kart założonych przez pracownika socjalnego PCPR

Tabela 7. Liczba dzieci z powiatu opolskiego umieszczonych w systemie pieczy zastępczej z powodu przemocy w rodzinie

Tabela 8. Liczba osób korzystających ze świadczeń OPS z powodu przemocy w rodzinie w stosunku do liczby wszystkich osób korzystających ze świadczeń OPS

Tabela 9. Liczba Niebieskich Kart założonych przez pracowników socjalnych OPS

Tabela 10. Rodzaje przemocy w rodzinie doznawanej przez osoby korzystające ze świadczeń OPS z powodu przemocy w rodzinie

Tabela 11. Liczba osób doznających przemocy w rodzinie, korzystających ze świadczeń OPS z powodu przemocy w rodzinie – w podziale na różne grupy społeczne

Tabela 12. Liczba osób stosujących przemoc w rodzinie wśród klientów OPS – w podziale na różne grupy społeczne

Tabela 13. Skład gminnych zespołów interdyscyplinarnych do spraw przeciwdziałania przemocy w rodzinie i grup roboczych w poszczególnych gminach powiatu opolskiego

Tabela 14. Liczba Niebieskich Kart, które wpłynęły do gminnych zespołów interdyscyplinarnych do spraw przeciwdziałania przemocy w rodzinie – w podziale na instytucje wszczynające procedurę

Tabela 15. Liczba osób doznających przemocy w rodzinie, w sprawie których do gminnych zespołów interdyscyplinarnych do spraw przeciwdziałania przemocy w rodzinie wpłynęły Niebieskie Karty – w podziale na różne grupy społeczne

Tabela 16. Rodzaje przemocy w rodzinie doznawanej przez kobiety, w sprawie których do gminnych zespołów interdyscyplinarnych do spraw przeciwdziałania przemocy w rodzinie wpłynęły Niebieskie Karty

Tabela 17. Rodzaje przemocy w rodzinie doznawanej przez mężczyzn, w sprawie których do gminnych zespołów interdyscyplinarnych do spraw przeciwdziałania przemocy w rodzinie wpłynęły Niebieskie Karty

Tabela 18. Rodzaje przemocy w rodzinie doznawanej przez dzieci, w sprawie których do gminnych zespołów interdyscyplinarnych do spraw przeciwdziałania przemocy w rodzinie wpłynęły Niebieskie Karty

Tabela 19. Rodzaje przemocy w rodzinie doznawanej przez osoby starsze, w sprawie których do gminnych zespołów interdyscyplinarnych do spraw przeciwdziałania przemocy w rodzinie wpłynęły Niebieskie Karty

Tabela 20. Rodzaje przemocy w rodzinie doznawanej przez osoby niepełnosprawne, w sprawie których do gminnych zespołów interdyscyplinarnych do spraw przeciwdziałania przemocy w rodzinie wpłynęły Niebieskie Karty

Tabela 21. Rodzaje przemocy w rodzinie doznawanej przez osoby chore psychicznie, w sprawie których do gminnych zespołów interdyscyplinarnych do spraw przeciwdziałania przemocy w rodzinie wpłynęły Niebieskie Karty

Tabela 22. Liczba osób stosujących przemoc w rodzinie, w sprawie których do gminnych zespołów interdyscyplinarnych do spraw przeciwdziałania przemocy w rodzinie wpłynęły Niebieskie Karty – w podziale na różne grupy społeczne

Tabela 23. Liczba zakończonych procedur Niebieskiej Karty

Tabela 24. Liczba interwencji domowych przeprowadzonych przez funkcjonariuszy Komendy Powiatowej Policji w Opolu Lubelskim – w podziale na gminy powiatu opolskiego

Tabela 25. Liczba Niebieskich Kart założonych przez funkcjonariuszy Komendy Powiatowej Policji w Opolu Lubelskim – w podziale na gminy powiatu opolskiego

Tabela 26. Rodzaje przemocy w rodzinie doznawanej przez osoby pokrzywdzone zgłaszające się do Komendy Powiatowej Policji w Opolu Lubelskim

Tabela 27. Liczba osób pokrzywdzonych z powodu przemocy w rodzinie, zgłaszających się do Komendy Powiatowej Policji w Opolu Lubelskim – w podziale na różne grupy społeczne

Tabela 28. Liczba osób stosujących przemoc w rodzinie zgłoszonych do Komendy Powiatowej Policji w Opolu Lubelskim – w podziale na różne grupy społeczne

Tabela 29. Liczba osób, przeciwko którym Komenda Powiatowa Policji w Opolu Lubelskim skierowała akt oskarżenia, w stosunku do liczby wszczętych postępowań z art. 207 kk

Tabela 30. Liczba osób, wobec których Prokuratura Rejonowa w Opolu Lubelskim wszczęła postępowania z art. 207 kk (wraz z aktami oskarżenia)

Tabela 31. Liczba osób, wobec których Sąd Rejonowy w Opolu Lubelskim prowadził sprawy z art. 207 kk wraz z liczbą osób skazanych

Tabela 32. Liczba osób skazanych, wobec których Sąd Rejonowy w Opolu Lubelskim orzekł obowiązek wynikający ze stosowania przemocy w rodzinie – w podziale na zastosowane środki

Tabela 33 Liczba osób, wobec których zastosowano procedury GKRPA

Tabela 34. Liczba osób stosujących przemoc w rodzinie, wobec których do sądu rejonowego złożono wnioski o zastosowanie obowiązku poddania się leczeniu w zakładzie leczenia odwykowego – w podziale na płeć

Tabela 35. Liczba osób stosujących przemoc w rodzinie wezwanych na rozmowę ostrzegawczą, w stosunku do liczby wszystkich osób, wobec których zastosowano procedury GKRPA

Tabela 36. Liczba osób stosujących przemoc w rodzinie, wobec których stwierdzono popełnienie przez nie przestępstwa związanego ze stosowaniem przemocy w rodzinie i powiadomiono policję lub prokuraturę – w podziale na płeć

Tabela 37. Liczba Niebieskich Kart założonych przez przedstawicieli gminnych komisji rozwiązywania problemów alkoholowych

Tabela 38. Liczba osób, którym Poradnia Psychologiczno – Pedagogiczna w Opolu Lubelskim udzieliła pomocy z powodu przemocy w rodzinie

Tabela 39. Rodzaje przemocy w rodzinie doznawanej przez dzieci, którym Poradnia Psychologiczno – Pedagogiczna w Opolu Lubelskim udzieliła pomocy z powodu przemocy w rodzinie

Tabela 40. Rodzaje przemocy w rodzinie doznawanej przez rodziców i opiekunów prawnych, którym Poradnia Psychologiczno – Pedagogiczna w Opolu Lubelskim udzieliła pomocy z powodu przemocy w rodzinie

Tabela 41. Liczba osób korzystających ze wsparcia Stowarzyszenia Klubu Abstynenta „Jutrzenka” w Opolu Lubelskim

Tabela 42. Rodzaje przemocy w rodzinie doznawanej przez podopiecznych Stowarzyszenia Klubu Abstynenta „Jutrzenka” w Opolu Lubelskim

Tabela 43. Liczba osób doznających przemocy w rodzinie, korzystających ze wsparcia organizacji – w podziale na różne grupy społeczne

Tabela 44. Liczba osób stosujących przemoc w rodzinie, korzystających ze wsparcia organizacji w podziale na różne grupy społeczne

Tabela 45. Liczba osób korzystających z usług Poradni Terapii Uzależnienia od Alkoholu i Współuzależnienia w Opolu Lubelskim

Tabela 46. Jednostki z terenu powiatu opolskiego udzielające wsparcia osobom doznającym przemocy

Tabela 47. Jednostki z terenu powiatu opolskiego podejmujące działania wobec osób stosujących przemoc w rodzinie